



ស្ថាប័នសកម្មភាពកំចាត់មីនកម្ពុជា

ជំពូក ៥

សេចក្តីរាយការណ៍ និង ការអន្តេត ឧប្បត្តិហេតុគ្រោះថ្នាក់ក្នុងពេលដោះមីន

អគ្គលេខាធិការដ្ឋាន

អាជ្ញាធរកម្ពុជាគ្រប់គ្រងសកម្មភាពកំចាត់មីន និង សង្គ្រោះជនពិការដោយសារមីន

អគារថ្មីផ្លូវលេខ ២៧៣ កែង ៥១៦ សង្កាត់ទួលសង្កែ ខណ្ឌឫស្សីកែវ ក្រុងភ្នំពេញ

ទូរស័ព្ទលេខ: ០២៣-៨៨៥-៩៤១ | ០២៣-៨៨១-៤៩២

គេហទំព័រ: www.cmaa.gov.kh

មាតិកា

-មាតិកា	២
-សេចក្តីផ្តើម	៣
-សេចក្តីរាយការណ៍ពីសុវត្ថិភាព សុខុមាលភាព និង ការអង្កេតឧប្បត្តិហេតុក្នុងពេលដោះម៉ែន	៤
១.ទ្រង់ទ្រាយ	៤
២.វាក្យស័ព្ទ និង និយមន័យ	៤
៣.របាយការណ៍ឧប្បត្តិហេតុ និងតម្រូវការសម្រាប់ការអង្កេត.....	៥
៣.១.ឧប្បត្តិហេតុ.....	៥
៣.១.១.តម្រូវការទូទៅ.....	៥
៣.១.២.ទម្រង់របាយការណ៍	៦
៣.២.ការអង្កេត.....	៧
៣.២.១.តម្រូវការទូទៅ	៧
៣.២.២.នីតិវិធីស៊ើបអង្កេត	៧
៣.៣.ការធ្វើរបាយការណ៍ និងការផ្សព្វផ្សាយ	៨
៤.ការទទួលខុសត្រូវ.....	៨
៤.១.ការទទួលខុសត្រូវរបស់អាជ្ញាធរម៉ែន.....	៨
៤.២.ការទទួលខុសត្រូវរបស់ប្រតិបត្តិការដោះម៉ែន	៩
៤.៣.កាតព្វកិច្ចរបស់និយោជិក.....	៩
-ឧបសម្ព័ន្ធ (ជាព័ត៌មាន) គំរូ នីតិវិធីធ្វើរបាយការណ៍ឧប្បត្តិហេតុដោះម៉ែន.....	១០
-ឧបសម្ព័ន្ធបន្ថែម ក គោលការណ៍ណែនាំដើម្បីជ្រើសរើសកម្រិតស៊ើបអង្កេតមួយដែលសមរម្យ.....	២១
-ឧបសម្ព័ន្ធ ខ (ជាព័ត៌មាន) ឧទាហរណ៍ បទដ្ឋានប្រតិបត្តិការ ស៊ើបអង្កេតឧប្បត្តិហេតុដោះម៉ែន	២៣
-ឧបសម្ព័ន្ធបន្ថែម ខ ឯកសារយោង	២៤

សេចក្តីផ្តើម

ភាពចាំបាច់ក្នុងការរាយការណ៍ និងការស៊ើបអង្កេតឧប្បត្តិហេតុក្នុងពេលដោះមីនឲ្យបានច្បាស់លាស់ ទូលំទូលាយ និងទាន់ពេលវេលា ជាផ្នែកមួយដ៏សំខាន់នៃការគ្រប់គ្រងសកម្មភាពកំចាត់មីន។

ប្រសិទ្ធភាពនៃការគ្រប់គ្រង និងការត្រួតពិនិត្យកម្មវិធីកំចាត់មីន និងកាត់បន្ថយគ្រោះថ្នាក់ ដែលអាចនឹងកើតឡើង តែជានិច្ចកាលតែងតែមានឧប្បត្តិហេតុដោះមីនកើតឡើងខានមិនបាន។ មានច្បាប់ និងកាតព្វកិច្ចសម្រាប់អ្នកគ្រប់គ្រងគ្រប់លំដាប់ថ្នាក់នៅក្នុងសកម្មភាពកំចាត់មីន ដើម្បីធានាថាគ្រោះអន្តរាយ ដែលនឹងកើតឡើងត្រូវបានកាត់បន្ថយដល់កម្រិតទាបបំផុត។ ប្រសិទ្ធភាពនៃការធ្វើរបាយការណ៍ និងភាពហ្មត់ចត់នៃការស៊ើបអង្កេតឧប្បត្តិហេតុក្នុងពេលដោះមីន ជាកត្តាសំខាន់មួយ ដើម្បីសម្រេចបានគោលដៅនេះ។ ព័ត៌មានដែលបានប្រមូល និងបានបង្ហាញនៅក្នុងទម្រង់ច្បាស់លាស់ អាចយកមកប្រើប្រាស់បាន និងជួយផ្តល់ជាបទពិសោធន៍ ឆ្លើយតបទៅនឹងការចាំបាច់បន្ទាន់ ដើម្បីបង្កើនគុណភាពនៃដំណើរការដោះមីន និងកាត់បន្ថយគ្រោះថ្នាក់ ក្នុងប្រតិបត្តិការដោះមីននាពេលអនាគត។

ស្តង់ដារនេះ បញ្ជាក់ពីភាពជាក់លាក់ និងការណែនាំពីតម្រូវការជាអប្បបរមា សម្រាប់ធ្វើរបាយការណ៍ និងស៊ើបអង្កេតឧប្បត្តិហេតុគ្រោះថ្នាក់ក្នុងពេលដោះមីននៅកម្ពុជា។ ស្តង់ដារនេះរៀបចំឡើងដោយអនុលោម តាមស្តង់ដារអន្តរជាតិ ស្តីពីការធ្វើរបាយការណ៍ និងការស៊ើបអង្កេតលើឧប្បត្តិហេតុគ្រោះថ្នាក់ក្នុងពេលដោះមីន។

សុវត្ថិភាព និងសុខុមាលភាព

សេចក្តីរាយការណ៍ និង ការស៊ើបអង្កេតឧប្បត្តិហេតុក្នុងពេលដោះដី

១-ទ្រង់ទ្រាយ

ស្តង់ដារនេះ ផ្តល់នូវការណែនាំច្បាស់លាស់ចំពោះអាជ្ញាធរមីន និងអង្គការប្រតិបត្តិដោះដី នូវតម្រូវការ អប្បបរមា សម្រាប់ធ្វើរបាយការណ៍ និងស៊ើបអង្កេតឧប្បត្តិហេតុក្នុងពេលដោះដី រាប់បញ្ចូលទាំងនិយមន័យ សម្រាប់ចាត់ជាប្រភេទនៃឧប្បត្តិហេតុ ដែលនឹងផ្តល់នូវបទពិសោធន៍ និងជាផលប្រយោជន៍ សម្រាប់សហគមន៍ កំចាត់ដីទាំងមូល។

ស្តង់ដារនេះ ប្រើសម្រាប់តែធ្វើរបាយការណ៍ និងស៊ើបអង្កេតឧប្បត្តិហេតុ ដែលកើតឡើងនៅកន្លែងដោះដី ប៉ុណ្ណោះ មិនសម្រាប់ឧប្បត្តិហេតុ ដែលកើតនៅឆ្ងាយពីកន្លែងដោះដីនោះទេ។

២-វាក្យស័ព្ទ និងនិយមន័យ

សទ្ទានុក្រមនៃវាក្យស័ព្ទ និងនិយមន័យទាំងអស់ ដែលប្រើនៅក្នុងស្តង់ដារនេះ នឹងមានចងក្រងនៅពេល ខាងមុខ។

-គ្រោះថ្នាក់

ជាហេតុការណ៍ដែលនាំឲ្យអន្តរាយដោយមិនបានប៉ងប្រាថ្នា។

-ការដោះដី

គឺជាសកម្មភាពទាំងឡាយ ដែលនាំដល់ការយកគ្រាប់មីន និងគ្រាប់UXO ចេញពីតំបន់មានមីនរាប់បញ្ចូល ទាំងការស្រាវជ្រាវបច្ចេកទេស ការគូសផែនទីបោសសម្អាតមីន បោះផ្លាកសញ្ញា ការរៀបចំឯកសារក្រោយពេលដោះដី ការសម្របសម្រួលក្នុងសហគមន៍ និងការប្រគល់ជាផ្លូវការនូវដីដែលដោះដីរួច។ ការដោះដី អាចប្រព្រឹត្តទៅតាម រូបភាពផ្សេងៗនៃអង្គការប្រតិបត្តិនីមួយៗ ដូចជា អង្គការក្រៅរដ្ឋាភិបាល ក្រុមហ៊ុនពាណិជ្ជកម្ម ក្រុមសកម្មភាព កំចាត់ដីជាតិ ឬផ្នែកយោធាជាដើម។ ការដោះដី គឺសំដៅលើភាពបន្ទាន់ចាំបាច់ និងសម្រាប់កិច្ចអភិវឌ្ឍន៍។

-គ្រោះថ្នាក់ដោយសារដោះដី

សំដៅលើគ្រោះថ្នាក់ដែលកើតឡើងនៅការដោះដី ដែលមានមីន និងគ្រាប់មីនទាន់ផ្ទះ។

១. គ្រោះថ្នាក់ក្នុងពេលដោះដី។

-ឧប្បត្តិហេតុដោយសារដោះមីន

ជាឧប្បត្តិហេតុដែលកើតឡើងដោយសារគ្រាប់មីន និងគ្រាប់មីនទាន់ផ្ទះ នៅកន្លែងបោសសម្អាតមីន

(ឧប្បត្តិហេតុដោយសារមីន)

-ឧប្បត្តិហេតុ

ជាព្រឹត្តិការណ៍មួយ ដែលនាំទៅដល់គ្រោះថ្នាក់ ឬមានអានុភាពអ្វីមួយដែលបណ្តាលឲ្យគ្រោះថ្នាក់ (ILO155)

-គ្រោះថ្នាក់ដោយសារមីន

ជាគ្រោះថ្នាក់ដែលមិនកើតនៅចម្ការដែលមានមីន និងគ្រាប់មីនទាន់ផ្ទះទេ។

-ឧប្បត្តិហេតុដោយសារមីន

ជាឧប្បត្តិហេតុដែលកើតមានក្រៅពីកន្លែងដោះមីន ដែលពាក់ព័ន្ធនឹងតំបន់គ្រោះថ្នាក់មីន ឬយុទ្ធ ភ័ណ្ឌមីនទាន់ផ្ទះ (ឧប្បត្តិហេតុដោះមីន)។

៣. របាយការណ៍ឧប្បត្តិហេតុ និងតម្រូវការនានាសម្រាប់ការស៊ើបអង្កេត

៣.១. ឧប្បត្តិហេតុ

៣.១.១. តម្រូវការទូទៅ

ត្រូវរាយការណ៍ជូនអាជ្ញាធរមីនជាបន្ទាន់ចំពោះឧប្បត្តិហេតុដូចខាងក្រោម:

- ក). គ្រោះថ្នាក់ដែលបង្កឡើងដោយគ្រាប់មីន គ្រាប់មីនទាន់ផ្ទះ ចំពោះអ្នកណាម្នាក់នៅការដ្ឋានដោះមីន។
- ខ). ឧប្បត្តិហេតុដែលបង្កឡើងដោយគ្រាប់មីន ឬគ្រាប់មីនទាន់ផ្ទះ បណ្តាលឲ្យខូចខាតសម្ភារៈទ្រព្យសម្បត្តិនៅកន្លែងដោះមីន។
- គ). ការរកឃើញគ្រាប់មីន ឬគ្រាប់មីនទាន់ផ្ទះ នៅក្នុងតំបន់ដែលបានបោសសម្អាតមីនរួច ឬដាក់សញ្ញាសម្គាល់ថាបានបោសសម្អាតមីនរួច ទោះជាមានឬគ្មានគ្រោះថ្នាក់ដោយសារមីន/គ្រាប់មីនទាន់ផ្ទះ ដែលនៅសល់នោះក៏ដោយ។

យ). នៅពេលដែលមាននរណាម្នាក់ សម្តែងឲ្យឃើញពីគ្រោះថ្នាក់ ដែលនឹងអាចកើតមានឡើង ដោយសារការប្រើប្រាស់ស្តង់ដារ ឬបទដ្ឋានប្រតិបត្តិការ រាប់បញ្ចូលទាំងការខកខានបើកសម្ភារៈឲ្យ និយោជិកផង។

ង). ការផ្ទុះមីន ឬគ្រាប់មីនទាន់ផ្ទុះនៅក្រៅគម្រោងផែនការ នៅឯការដ្ឋានដោះមីន ដោយមិន គិតពីមូលហេតុ ឬលទ្ធផលឡើយ។ នៅពេលអាជ្ញាធរមីន បានទទួលរបាយការណ៍ឧប្បត្តិហេតុ ដែលបញ្ជាក់ពីចំណុចខ្វះខាតនៃសម្ភារៈ ស្តង់ដារ បទដ្ឋានប្រតិបត្តិការ ឬក៏បង្ហាញឲ្យឃើញពី គ្រោះថ្នាក់បែបផ្សេង អាជ្ញាធរមីននឹងផ្សព្វផ្សាយបម្រាមជាទូទៅមួយ ចំពោះអង្គការសកម្មភាព កំចាត់មីនទាំងអស់ ដែលប្រើប្រាស់សម្ភារៈ ស្តង់ដារ ឬបទដ្ឋានប្រតិបត្តិការដូចគ្នា។

៣.១.២.១. ទម្រង់បែបបទសម្រាប់ធ្វើរបាយការណ៍

របាយការណ៍ឧប្បត្តិហេតុដោះមីន ត្រូវដាក់បញ្ចូលព័ត៌មានជាអប្បបរមាដូចខាងក្រោម៖

- ក). ប្រតិបត្តិការដោះមីន និងអង្គការចំណុះ (មានឈ្មោះអ្វីក៏ដោយ ឬអាចសម្គាល់បាន)
- ខ). ទីតាំងនៃឧប្បត្តិហេតុ រាប់បញ្ចូលទាំងលេខកំណត់សម្គាល់តំបន់គ្រោះថ្នាក់ ឬលេខយោង។
- គ). សភាពពិតនៃឧប្បត្តិហេតុ (ឧទាហរណ៍: នៅសល់មីន គ្រោះថ្នាក់ដោយសារដោះមីន ឬ សង្ស័យថាមានកង្វះខាតឯកសារស្តង់ដារ ឬបទដ្ឋានប្រតិបត្តិការមានលក្ខណៈខ្វះខាត ឬសង្ស័យ ថាអនុវត្តប្រាស់ចាក់ពីបទដ្ឋានប្រតិបត្តិការ)។
- ឃ). ប្រភេទនៃគ្រាប់រំសេវ (បើដឹង)។
- ង). ឧប្បត្តិហេតុបណ្តាលឲ្យអន្តរាយ (របួស ឬស្លាប់អ្នកដោះមីន អ្នកត្រួតពិនិត្យ ភ្ញៀវ ឬ សមាជិកនៃប្រជាពលរដ្ឋក្នុងមូលដ្ឋាន)។
- ច). ឧប្បត្តិហេតុបណ្តាលឲ្យខូចខាត (ឧទាហរណ៍: សម្ភារៈ ឃ្នាំង ឧបករណ៍ការពារខ្លួន ឬទ្រព្យ សម្បត្តិ)។
- ឆ). ពិពណ៌នាអំពីហេតុការណ៍ដែលនាំឲ្យកើតឧប្បត្តិហេតុ។
- ជ). ឈ្មោះ និងអាស្រ័យដ្ឋានទាក់ទងរបស់សាក្សី ឬអ្នកដែលអាចជួយក្នុងការស៊ើបអង្កេតនៃ ឧប្បត្តិហេតុនោះ។

ឈ). ពិពណ៌នាអំពីសកម្មភាព ដែលបានអនុវត្តដើម្បីសង្គ្រោះជនរងគ្រោះជាបន្ទាន់ ឧទាហរណ៍ នៃរបាយការណ៍ឧប្បត្តិហេតុមាននៅក្នុងឧបសម្ព័ន្ធ ក ។

៣.២.ការស៊ើបអង្កេត

៣.២.១.តម្រូវការទូទៅ

អាជ្ញាធរមិននឹងធ្វើការតែងតាំងបុគ្គលិកដែលមានលក្ខណៈសម្បត្តិសមរម្យ និងបទពិសោធន៍ ដើម្បីធ្វើការស៊ើបអង្កេតឧប្បត្តិហេតុ ដូចខាងក្រោម:

- ក). ឧប្បត្តិហេតុក្នុងពេលដោះមីន ដែលបណ្តាលមកពីការប្រើប្រាស់ស្នង់ជា ឬនីតិវិធីដែលបានអនុម័តរួច។
- ខ). គ្រោះថ្នាក់មីន ឬយុទ្ធភ័ណ្ណមិនទាន់ផ្ទុះដែលកើតមានជាយថាហេតុ នៅក្នុងកន្លែងដោះមីន
- គ). ភាពអន្តរាយ ដែលបណ្តាលមកពីគ្រោះថ្នាក់ក្នុងពេលដោះមីន។
- ឃ). ធ្វើឲ្យខូចខាតទ្រព្យសម្បត្តិ។
- ង). ការខូចខាត ដែលបណ្តាលឲ្យមានការប្តឹងទារជម្ងឺចិត្តពីប្រជាពលរដ្ឋក្នុងមូលដ្ឋាន។

៣.២.២. នីតិវិធីស៊ើបអង្កេត

គោលបំណងនៃការស៊ើបអង្កេតឧប្បត្តិហេតុក្នុងពេលដោះមីន គឺដើម្បីរកឲ្យឃើញនូវបញ្ហា ឬឱកាស ដើម្បីបង្កើនសុវត្ថិភាព និងគុណភាពនៃកិច្ចប្រតិបត្តិការរបោសសម្អាតមីន មិនមែនជាការស៊ើបអង្កេតបទឧក្រិដ្ឋ ឬវាយ តម្លៃការប្តឹងសងថ្លៃធានារ៉ាប់រងនាពេលបច្ចុប្បន្ន ឬអនាគតឡើយ។ ដូចនេះ បុគ្គលិកនៃប្រតិបត្តិការដោះមីនទាំងអស់ត្រូវផ្តល់ព័ត៌មានឲ្យបានពេញលេញ និងត្រឹមត្រូវអំពីព្រឹត្តិការណ៍ជុំវិញឧប្បត្តិហេតុ និងផ្តល់យោបល់ រិះរកនីតិវិធីឲ្យរឹតតែប្រសើរឡើង ដើម្បីទប់ស្កាត់កុំឲ្យឧប្បត្តិហេតុកើតឡើងទៀត។

នៅពេលចាប់ផ្តើមស៊ើបអង្កេតឧប្បត្តិហេតុក្នុងពេលដោះមីន អាជ្ញាធរមិនត្រូវធានាថា:

- ក). ការស៊ើបអង្កេតត្រូវចាប់ផ្តើមអនុវត្តឲ្យបានឆាប់បំផុត។
- ខ). មន្ត្រីស៊ើបអង្កេត ឬក្រុមស៊ើបអង្កេតរបស់អាជ្ញាធរមីន ត្រូវមានលក្ខណៈសម្បត្តិគ្រប់គ្រាន់ និងបទពិសោធន៍ជំនាញដែលចាំបាច់ ដើម្បីឆ្លើយតបនឹងតម្រូវការសម្រាប់ការស៊ើបអង្កេត។

គ). មន្ត្រីស៊ើបអង្កេត ត្រូវមានឯករាជ្យភាព និងមិនមានជាប់ពាក់ព័ន្ធជាមួយប្រតិបត្តិការដោះ មិន ដែលជួបនឹងឧប្បត្តិហេតុ។

ឃ). អាជ្ញាធរមិន នឹងផ្តល់ឯកសារយោងសម្រាប់ការស៊ើបអង្កេតមួយច្បាប់ដល់ប្រតិបត្តិការដោះ មិន ដើម្បីជាជំនួយក្នុងការសួរនាំពេលចុះអង្កេត។

ង). របាយការណ៍ស៊ើបអង្កេត ត្រូវដាក់ជូនអាជ្ញាធរមិនឲ្យទាន់ពេលវេលា និងបំពេញឲ្យបាន គ្រប់លក្ខណៈងាយយល់ សង្ខេបខ្លី និងត្រឹមត្រូវ (ត្រូវមានទាំងសេចក្តីសន្និដ្ឋាន និងអនុសាសន៍ ដែលធ្វើឲ្យប្រសើរឡើងផង) លើកលែងតែកាលៈទេសៈមិនអំណោយផល។

ប្រតិបត្តិការដោះមិន ដែលពាក់ព័ន្ធនៅក្នុងឧប្បត្តិហេតុត្រូវធានាថាៈ

ច). របាយការណ៍ពីឧប្បត្តិហេតុ នឹងត្រូវផ្តល់ជូនអាជ្ញាធរមិនជាបន្ទាន់តាមតែអាចធ្វើបាន។

ឆ). កន្លែងកើតឧប្បត្តិហេតុ ត្រូវរក្សាទុកភាពដើមរហូតដល់មន្ត្រី ឬក្រុមស៊ើបអង្កេតអនុញ្ញាត ដើម្បីរក្សាព័ត៌មានដែលមានសារៈប្រយោជន៍។

ជ). ធ្វើការថតរូបភាពភ្លាមៗពីកន្លែងកើតឧប្បត្តិហេតុ។

ឧទាហរណ៍នៃបទដ្ឋានប្រតិបត្តិការស៊ើបអង្កេត មានភ្ជាប់នៅក្នុងឧបសម្ព័ន្ធ ខ

៣.៣. ការធ្វើរបាយការណ៍ និងការផ្សព្វផ្សាយ

ត្រូវធ្វើការចែកផ្សព្វផ្សាយឲ្យបានទូលាយនូវព័ត៌មានដូចខាងក្រោមនេះ៖

ក). ព្រឹត្តិការណ៍ដែលនាំឲ្យអន្តរាយបណ្តាលមកពីឧប្បត្តិហេតុ។

ខ). ការវិភាគព័ត៌មានដែលប្រមូលបានក្នុងអំឡុងពេលធ្វើការស៊ើបអង្កេត។

គ). លទ្ធផលនៃការស៊ើបអង្កេត (ការសន្និដ្ឋាន និងអនុសាសន៍បានពីការស៊ើបអង្កេត) អាជ្ញាធរមិន ត្រូវផ្សព្វផ្សាយព័ត៌មានស្តីពីឧប្បត្តិហេតុក្នុងពេលដោះមិននេះ។

៤. ការទទួលខុសត្រូវ

៤.១. ការទទួលខុសត្រូវរបស់អាជ្ញាធរមិន

អាជ្ញាធរមិនត្រូវ៖

ក). ថែទាំ និងកែសម្រួលនីតិវិធីទៅតាមតម្រូវការសម្រាប់ធ្វើរបាយការណ៍ និងស៊ើបអង្កេត ឧប្បត្តិហេតុ ដូចដែលបានអនុវត្តប្រើនៅក្នុងស្តង់ដារនេះ។

ខ). តែងតាំងក្រុមស៊ើបអង្កេតមួយ។

គ). ផ្សព្វផ្សាយលទ្ធផលនៃរបាយការណ៍ស៊ើបអង្កេត ដល់ប្រតិបត្តិករដោះមិនទាំងអស់ ដែល កំពុងប្រតិបត្តិការនៅកម្ពុជា។

ឃ). ផ្សព្វផ្សាយលទ្ធផលនៃរបាយការណ៍ស៊ើបអង្កេត ដល់អង្គការសហប្រជាជាតិ ផ្នែកសេវាកម្ម កំចាត់មិន។

ង). ធានាថា លទ្ធផលនៃរបាយការណ៍ពិនិត្យសុខភាព របាយការណ៍ក្រោយពេលមរណភាព របាយការណ៍កោសល្យវិច័យ ត្រូវបានចែកដល់អ្នកគ្រប់គ្រងប្រតិបត្តិករដោះមិន។

៤.២. ការទទួលខុសត្រូវរបស់ប្រតិបត្តិករដោះមិន:

ប្រតិបត្តិករដោះមិនត្រូវ:

ក). រាយការណ៍ជូនអាជ្ញាធរមិនជាបន្ទាន់ តាមតែអាចធ្វើបានពីឧប្បត្តិហេតុដោះមិន។

ខ). ថតរូបភាពកន្លែងកើតឧប្បត្តិហេតុដោះមិនជាបន្ទាន់ រក្សាទុកភាពងើម ដើម្បីរង់ចាំការធ្វើ អធិការកិច្ច និងបទបញ្ជាពីក្រុមស៊ើបអង្កេតរបស់អាជ្ញាធរមិន។

គ). បើកទូលាយឲ្យចេញចូល និងផ្គត់ផ្គង់ផ្នែករដ្ឋបាលដល់ក្រុមស៊ើបអង្កេតឧប្បត្តិហេតុ បើសិន ជាចាំបាច់។

ឃ). ត្រូវផ្តល់ឲ្យក្រុមស៊ើបអង្កេតនូវប្លង់ការដ្ឋាន បទដ្ឋានប្រតិបត្តិការ របាយការណ៍ហ្វឹកហ្វឺន សៀវភៅកត់ត្រាអំពីការប្រើប្រាស់វិទ្យុទាក់ទង ច្បាប់ដើមឯកសារផ្សេងៗទៀត ឬសម្ភារៈដែលទាក់ទង ផ្ទាល់ទៅនឹងការស៊ើបអង្កេតគ្រោះថ្នាក់នោះ។

ង). ជួយដល់បុគ្គលិក ដែលត្រូវបានតែងតាំងឲ្យចុះស៊ើបអង្កេតឧប្បត្តិហេតុ ក្នុងកិច្ចប្រតិបត្តិការ មិននោះ។



















៤.៣. កាតព្វកិច្ចរបស់និយោជិក

អ្នកដោះមិនត្រូវ:

- ក). អនុវត្តឲ្យបានខ្ជាប់ខ្ជួននូវស្តង់ដារ និងបទដ្ឋានប្រតិបត្តិការដែលរៀបចំឡើង ដើម្បីការពារកុំឲ្យមានឧប្បត្តិហេតុកើតឡើង។
- ខ). រាយការណ៍ពីចំណុចខ្សោយរបស់សម្ភារៈ និងនីតិវិធី។
- គ). រាយការណ៍ពីឧប្បត្តិហេតុណាដែលគួររាយការណ៍។
- ឃ). ជួយដល់ការស៊ើបអង្កេតឧប្បត្តិហេតុ។

ឧបសម្ព័ន្ធ ក (ជាព័ត៌មាន)

ឧទាហរណ៍ និតិវិធីធ្វើរបាយការណ៍ឧប្បទ្វេហេតុដោះមីន

ចំណងជើង: របាយការណ៍ឧប្បទ្វេហេតុដោះមីន	លេខ:	កាលបរិច្ឆេទ:
បំណង: ធ្វើរបាយការណ៍ឧប្បទ្វេហេតុដោះមីនឲ្យបានសុក្រឹត និងមានប្រសិទ្ធភាព ដើម្បីជំនួយក្នុងការឆ្លើយតបជាបន្ទាន់ និងចាប់ផ្តើមការស៊ើបអង្កេត។	អ្នកប្រើប្រាស់: អ្នកគ្រប់គ្រង:	
ការពិពណ៌នា	ការទទួលខុសត្រូវ	
ឧប្បទ្វេហេតុដោះមីន: អនុវត្តនិតិវិធីប្រតិបត្តិការឆ្លើយតបជាបន្ទាន់និងនិតិវិធីប្រតិបត្តិការការពារកន្លែង ឧប្បទ្វេ		
ការប្រមូលទិន្នន័យ និងរៀបចំធ្វើរបាយការណ៍: រាប់បញ្ចូលទាំងរូបថត បញ្ជីឈ្មោះសាក្សី សំភារៈ បច្ចេកវិទ្យាមានកំហុស		
ដាក់ជូនរបាយការណ៍ជំហានដំបូង: ជូនរបាយការណ៍ជំហានដំបូងតាមមធ្យោបាយដែល ល្បឿនបំផុត		
កំណត់សំគាល់ឧប្បទ្វេហេតុជាគ្រោះថ្នាក់ដែលមិនអាចទទួលយកបាន ក. តើមាននៅក្នុងស្តង់ដារនិតិវិធីប្រតិបត្តិការដែលមានការឯកភាពឬទេ? ខ. តើជាគ្រោះថ្នាក់ដែលមិនអាចដឹងមុន (ឧបករណ៍ថ្មី)		
ធ្វើសារព្រមានជាទូទៅ: សារព្រមានជាទូទៅ ត្រូវតែណែនាំអោយប្រុងប្រយ័ត្នពីការប្រើប្រាស់ស្តង់ដារនិតិវិធីប្រតិបត្តិការ បច្ចេកវិទ្យា ឬគ្រោះថ្នាក់មិនអាចដឹងមុន (ឧបករណ៍ថ្មី បច្ចេកទេសដាក់មីន ឬដាក់អន្ទាក់)។		
តើត្រូវការស៊ើបអង្កេតជាផ្លូវការឬទេ? សូមអានឧបសម្ព័ន្ធបន្ថែម ក ទៅ ដល់ យ ណែនាំអង្គការសកម្មភាពកំចាត់មីនអោយដាក់ជូនរបាយការណ៍លំអិត។		
ដាក់ជូនរបាយការណ៍លំអិត: ចងក្រង និងដាក់ជូនរបាយការណ៍លំអិត		
តែងតាំងគណៈកម្មការ ឬមន្ត្រីស៊ើបអង្កេត		
ស៊ើបអង្កេតឧប្បទ្វេហេតុ: អង្គការសកម្មភាពកំចាត់មីនត្រូវជួយដល់ក្រុមស៊ើបអង្កេត។		
ដាក់របាយការណ៍ជូនសមត្ថកិច្ចប៉ូលីស ឬអាជ្ញាធរជាតិផ្សេងៗទៀតតាមតម្រូវការ		
<div style="display: flex; justify-content: space-around; align-items: center;"> <div data-bbox="121 1722 267 1795">  ឯកសារ </div> <div data-bbox="308 1722 479 1795">  ដំណើរការ </div> <div data-bbox="519 1722 828 1795">  ការទទួលខុសត្រូវទ្វេ </div> <div data-bbox="885 1722 1096 1795">  ឯកសារច្រើន </div> <div data-bbox="1136 1722 1307 1795">  ការសំរេច </div> <div data-bbox="1388 1722 1534 1795">  អ្នកតភ្ជាប់ </div> </div>		

មកពី : ប្រតិបត្តិការដោះមីន នៅកម្ពុជា (សូមអានចំណាំទី ១ និងចំណាំទី ២)

សូមគោរពជូន

ឯកឧត្តមអគ្គលេខាធិការ

រដ្ឋាភិបាលកម្ពុជា គ្រប់គ្រងសកម្មភាពកំចាត់មីន និងសង្គ្រោះជនពិការដោយសារមីន

អាសយដ្ឋានលេខ ២៧៤ មហាវិថីសហព័ន្ធរុស្ស៊ី, ភ្នំពេញ

ទូរស័ព្ទលេខ:..... ទូរសារលេខ:.....

កាលបរិច្ឆេទ និង ពេលវេលា: (សូមអានចំណាំទី ៣)

កម្មវត្ថុ: របាយការណ៍ជនរងគ្រោះដោយសារមីន / ការខូចខាតសម្ភារៈ

១. អង្គការ, ការិយាល័យ, គម្រោងកម្មវិធីលេខ, ឈ្មោះក្រុម, លេខក្រុម:

២. ទីតាំង (ខេត្ត, ស្រុក, ភូមិ ការកិច្ចលេខ):

៣. កាលបរិច្ឆេទ និងពេលវេលានៃឧប្បត្តិហេតុ:

៤. ឈ្មោះអ្នករងរបួស (សូមអានចំណាំទី ៤)

ក. ការពិពណ៌នាពីរបួស (សូមអានចំណាំទី ៥)

ខ. ការព្យាបាល

គ. សភាពរបស់ជនរងគ្រោះពេលបច្ចុប្បន្ន

៥. ផ្លូវ និង គោលដៅដែលត្រូវជម្លៀសជនរងគ្រោះ ៖

៦. ធ្វើបញ្ជីសម្ភារៈ មធ្យោបាយដែលបានខូចខាត (សូមអានចំណាំទី ៦)

៧. ពិពណ៌នា ថាតើឧប្បត្តិហេតុកើតឡើងដោយរបៀបណា (សូមអានចំណាំទី ៧)

៨. ព័ត៌មានផ្សេងៗទៀត (សូមអានចំណាំទី ៨)

ក. តើឧប្បត្តិហេតុកើតឡើងនៅក្នុងតំបន់បោសសម្អាតមីនរួច តំបន់សុវត្ថិភាព ឬ តំបន់ដែលមានមីន?

ខ. ប្រភេទនៃគ្រឿងផ្ទុះ (បើស្គាល់)

៩. ព័ត៌មានផ្សេងៗ (សូមអានចំណាំទី ៩)

កំណត់ចំណាំ:

១.ផ្តល់អាស័យដ្ឋានច្បាស់លាស់របស់អ្នកទទួលខុសត្រូវក្នុងការសម្របសម្រួល ដើម្បីឆ្លើយតបជាបន្ទាន់ចំពោះឧប្បត្តិហេតុ ដោះមិន និងសម្រួលសកម្មភាពស៊ើបអង្កេត។ ឧទាហរណ៍: ប្រធានប្រតិបត្តិការ (សញ្ញាហៅ លេខទូរស័ព្ទ)។

២.ព័ត៌មាន ដែលបានដាក់ពណ៌ប្រផេះនេះ ត្រូវរាយការណ៍តាមនីតិវិធីវិទ្យុទាក់ទង ឬតាមទូរស័ព្ទ ឲ្យបានឆាប់បំផុត ព័ត៌មានលំអិតត្រូវរាយការណ៍តាមទូរសារ ឬអ៊ីម៉ែល។ ព័ត៌មាន ដែលបញ្ជូនតាមទូរសារ ឬ អ៊ីម៉ែលនោះត្រូវទូរស័ព្ទប្រាប់ឲ្យ ដឹងផង។

៣.កាលបរិច្ឆេទ និងពេលវេលាដាក់របាយការណ៍ជូន (ចំណុចនេះត្រូវបានគេប្រើដើម្បីជួយតាមដានប្រព័ន្ធរាយការណ៍ និងជួយរកវិធីបង្កើនប្រព័ន្ធរាយការណ៍ឲ្យរឹតតែប្រសើរថែមទៀត)

៤.ចំពោះអ្នកដោះមិន ត្រូវដាក់បញ្ចូលទាំងមុខងារនៃការងារ (អ្នកបោសសម្អាតមិន ប្រធានក្រុមអ្នកស្រាវជ្រាវ ពេទ្យ អ្នកបើកបរ)។ល។ ចំពោះអ្នកដទៃទៀត ត្រូវបញ្ចូលអាស័យដ្ឋាន ទំនាក់ទំនងរបស់ជនរងគ្រោះផង។

៥.ធ្វើបញ្ជីនៃការរងរបួសសម្រាប់មនុស្សម្នាក់ៗ ដាច់ដោយឡែកពីគ្នា

៦.ធ្វើបញ្ជីសម្ភារៈ ឬមធ្យោបាយ ដែលរងការខូចខាតដោយពណ៌នាខ្លីៗ អំពីទំហំនៃការខូចខាត ឈ្មោះសម្ភារៈ និង អាស័យដ្ឋានទាក់ទងដល់ម្ចាស់សម្ភារៈនីមួយៗ។

៧.ត្រូវដាក់បញ្ចូលការពណ៌នាយ៉ាងខ្លីមួយនៃឧប្បត្តិហេតុ ឧទាហរណ៍: “ឧប្បត្តិហេតុកើតឡើង នៅពេលកំពុងអនុវត្តកូន ចាក់រកមិន PMN។ គ្រាប់មិននេះ ស្ថិតនៅក្នុងតំបន់មួយដែលគ្របដណ្តប់ដោយព្រៃឫស្សី។ អ្នកបោសសម្អាតមិនជួបការ លំបាកក្នុងការកាត់ និងយកឫសឫស្សីចេញ ដែលជាហេតុនាំឲ្យមិននោះផ្ទុះឡើងតែម្តង”។

៨.ក្នុងករណីកើតឧប្បត្តិហេតុដោយសារមិនដែលនៅសល់ពីការបោសសម្អាត ត្រូវដាក់បញ្ចូលព័ត៌មានលំអិតថា តើមិនដែល នៅសល់នោះបានរកឃើញដោយរបៀបណា។ ឧទាហរណ៍: មិន ត្រូវបានរាយការណ៍បន្ទាប់ពីការដោះមិន មិនរកឃើញក្នុង ពេលជ្រើសរើសដីយកធ្វើគំរូ ឬនៅក្នុងផ្លូវសុវត្ថិភាព ដែលបានបោសសម្អាតដោយក្រុមស្រាវជ្រាវ។

៩.ត្រូវផ្តល់ព័ត៌មានឲ្យបានច្រើនបំផុត ពីហេតុការណ៍ជុំវិញឧប្បត្តិហេតុ។ ឧទាហរណ៍: ព័ត៌មាន ដែលអាចជួយដល់ការ សម្រេចចិត្ត ដើម្បីផ្សព្វផ្សាយការព្រមានជាទូទៅពីប្រភេទគ្រឿងផ្ទុះ ដែលបានរកឃើញ ការខ្វះចន្លោះនៃស្តង់ដារ ឬបទដ្ឋាន ប្រតិបត្តិការ។ របាយការណ៍ ត្រូវដាក់ជូនឲ្យបានឆាប់បំផុត ដើម្បីប្រមូល និងវិភាគព័ត៌មានដែលទាក់ទងនឹងឧប្បត្តិហេតុ។

ឧប្បត្តិហេតុដោះម៉ែន - របាយការណ៍លំអិត

ផ្នែកទី១: ការពិពណ៌នាអំពីឧប្បត្តិហេតុ

១. ឈ្មោះ ប្រតិបត្តិករដោះម៉ែនក្រុមលេខ.....

២. កាលបរិច្ឆេទនៃឧប្បត្តិហេតុ...../...../.....ម៉ោង.....

៣. ទីតាំងនៃឧប្បត្តិហេតុ: ខេត្ត.....ស្រុក.....ឃុំ.....ភូមិ.....

គម្រោងកម្មវិធី ឬការកិច្ចលេខ..... ។

៤. ឈ្មោះប្រធានការដ្ឋាន ឬ ប្រធានក្រុម

៥. ប្រភេទនៃឧប្បត្តិហេតុ: ការផ្ទុះម៉ែន/គ្រាប់យុទ្ធភ័ណ្ណដែលនៅសល់

៦. គ្រឿងផ្ទុះបានធ្វើឲ្យផ្ទុះដោយ:

អ្នកដោះម៉ែន/អ្នកស្រាវជ្រាវ ឆ្កែហិតរកម៉ែន មេក្រុម រថយន្ត ផ្សេងៗ (បញ្ជាក់)

មិនដឹង (ឆ្លងទៅទី ៧)

៦.ក. គ្រឿងផ្ទុះបានផ្ទុះឡើងក្នុងពេលកំពុង:

ប្រើម៉ាស៊ីន ចាក់/កាយដីចេញ រៀបចំកំទេចយកចេញ ផ្សេងៗ (បញ្ជាក់)

៧. គ្រឿងផ្ទុះត្រូវបានរកឃើញនៅក្នុងតំបន់ដែលបានបែងចែកដូចខាងក្រោម:

តំបន់ប្រើការបាន តំបន់ដែលដឹងថាមានគ្រោះថ្នាក់ តំបន់មិនស្គាល់ (ឆ្លងទៅទី៧)

តំបន់បោសសម្អាតម៉ែនរួច (ឆ្លងទៅទី ៦ក)

៧.ក. ផ្តល់ព័ត៌មានច្បាស់លាស់ពីទីតាំងឧប្បត្តិហេតុ និងឈ្មោះរបស់ប្រតិបត្តិករដោះម៉ែន បើដឹង

៨. អត្ថាធិប្បាយ (ពណ៌នាថា តើឧប្បត្តិហេតុកើតឡើងដោយរបៀបណា។ សូមភ្ជាប់មកជាមួយនូវ ទំព័ររន្ថែម និងរូបថត ឬដ្យាក្រាមដើម្បីជួយបញ្ជាក់ពីហេតុការណ៍ជុំវិញឧប្បត្តិហេតុនេះ):

ផ្នែកទី២: របួស

៩. តើឧប្បត្តិហេតុនេះបណ្តាលឲ្យមានរបួសស្នាមដែរឬទេ? មាន គ្មាន (ឆ្លងទៅទី ១០)

៩.ក. ធ្វើបញ្ជីឈ្មោះអ្នករងរបួស និងសភាពនៃរបួស

ឈ្មោះ:..... មុខងារ:..... របួស.....សកម្មភាព.....

៩.ខ. គឺសំដៅទៅលើសកម្មភាពដែលបានកំពុងប្រព្រឹត្ត ចំពេលឧប្បត្តិហេតុកើតឡើង។ ឧទាហរណ៍ ត្រួតពិនិត្យ អ្នកដោះម៉ឺន បាក់រកម៉ឺន ប្រើម៉ាស៊ីន បញ្ជាឆ្កែឲ្យហិតរកម៉ឺននៅក្រោមអគារ។ល។

៩-គ-សូមភ្ជាប់ជាមួយនូវសន្លឹកទិន្នន័យសម្រាប់អ្នករងរបួសម្នាក់ៗ (សូមអានឯកសារភ្ជាប់ទីមួយ)

ផ្នែកទី៣: ការខូចខាតសម្ភារៈ

១០. តើឧប្បត្តិហេតុនេះបណ្តាលឲ្យខូចខាតសម្ភារៈ ឬទ្រព្យសម្បត្តិដែរឬទេ?

បាទ, បាទ ទេ (ឆ្លងទៅទី ១៣)

១១. ធ្វើបញ្ជីសម្ភារៈដោះម៉ឺន ឬទ្រព្យសម្បត្តិដែលខូចខាត ឈ្មោះសម្ភារៈ (និងលេខលំដាប់) ការខូចខាត

១២. ធ្វើបញ្ជីនៃការខូចខាតចំពោះសម្ភារៈ ឬទ្រព្យសម្បត្តិដែលមានម្ចាស់ជាសមាជិករដ្ឋការរដ្ឋាភិបាល ។

ត្រូវដាក់បញ្ចូលទាំងអាស័យដ្ឋានទាក់ទងរបស់ម្ចាស់ សម្ភារៈ ឬអ្នកទទួលខុសត្រូវផង ។

ឈ្មោះសម្ភារៈ:.....ការខូចខាត.....

ផ្នែកទី៤: គ្រោះថ្នាក់រំសេវផ្ទះ

១៣. សូមផ្តល់ព័ត៌មានលំអិតអំពីម៉ឺន/យុទ្ធកំណ្តូមិនទាន់ផ្ទះ/គ្រឿងផ្ទះផ្សេងទៀត ដែលពាក់ព័ន្ធក្នុងឧប្បត្តិហេតុ។

ប្រភេទនៃគ្រឿងផ្ទះ:	វិធី:	កំណត់ដោយ:
ម៉ឺនប្រឆាំងថ្មើរជើង(អម្បែង) <input type="checkbox"/>	ដាក់កប់ដី <input type="checkbox"/>	ពិនិត្យមើល <input type="checkbox"/>
ម៉ឺនប្រឆាំងថ្មើរជើង(ខ្យល់) <input type="checkbox"/>	ដាក់លើដី <input type="checkbox"/>	រកឃើញអម្បែង <input type="checkbox"/>
ម៉ឺនប្រឆាំងរថក្រោះ: <input type="checkbox"/>	ដាក់ជាខ្សែទាក់ <input type="checkbox"/>	សង្ស័យ <input type="checkbox"/>
យុទ្ធកំណ្តូមិនទាន់ផ្ទះ: <input type="checkbox"/>	ដាក់ថ្លៃជាអន្ទាក់ <input type="checkbox"/>	អន្ទាក់ <input type="checkbox"/>
មិនដឹង <input type="checkbox"/>	មិនដឹង <input type="checkbox"/>	

១៤. បញ្ជាក់គ្រឿងផ្ទះឲ្យបានច្បាស់លាស់ (បើដឹង)

-ប្រភេទចំនួនកំណត់សម្គាល់ (រួមទាំងប្រភេទមិន)

-មិនប្រឆាំងថ្មើរជើង

-មិនប្រឆាំងរថក្រោះ

-យុទ្ធកំណ្ណមិនទាន់ផ្ទុះ

១៥. ការផ្តល់យោបល់ (រាប់បញ្ចូលទាំងការវាស់វែងទំហំរណ្តៅ ដែលបណ្តាលមកពីការផ្ទុះ)

ផ្នែកទី៥: ស្ថានភាពការដ្ឋាន

១៦. ពណ៌នាពីស្ថានភាពនៅការដ្ឋាននៅពេលកើតឧប្បត្តិហេតុ

លក្ខណៈដី	ភូមិសាស្ត្រ:	អាកាសធាតុ:	ព្រៃស្មៅ:	
ទន់ <input type="checkbox"/>	រាបស្មើ <input type="checkbox"/>	ស្រឡះ <input type="checkbox"/>	អត់ស្មៅ <input type="checkbox"/>	ព្រៃស្តុក <input type="checkbox"/>
មធ្យម <input type="checkbox"/>	មិនរាបស្មើ <input type="checkbox"/>	មានកំពក <input type="checkbox"/>	ឆេះអស់ <input type="checkbox"/>	ព្រៃមធ្យម <input type="checkbox"/>
រឹង <input type="checkbox"/>	ជើងភ្នំ <input type="checkbox"/>	មានភ្លៀង <input type="checkbox"/>	មានស្មៅ <input type="checkbox"/>	ព្រៃរបោះ <input type="checkbox"/>
សើម <input type="checkbox"/>	លំហ <input type="checkbox"/>	មានខ្យល់ <input type="checkbox"/>	គម្ពោតព្រៃ <input type="checkbox"/>	គ្មានព្រៃ <input type="checkbox"/>
ស្ងួត <input type="checkbox"/>	ស្ងប់ស្ងាត់ <input type="checkbox"/>	ត្រជាក់ <input type="checkbox"/>	ដំណាំ <input type="checkbox"/>	មានថ្ម <input type="checkbox"/>
	មានកំណត់ <input type="checkbox"/>	មិនក្តៅមិនត្រជាក់ <input type="checkbox"/>	ព្រៃ <input type="checkbox"/>	ក្តៅ <input type="checkbox"/>

ផ្នែកទី៦: ក្រុម និង ការកិច្ចលំអិត

១៧. ការធ្វើអធិការកិច្ចចុងក្រោយរបស់ក្រុមត្រួតពិនិត្យ ការធានាគុណភាពរបស់ក្រុម

ខែ/ឆ្នាំ..... /.....

១៨. លក្ខណៈសម្បត្តិអ្នកបោសសម្អាតមិន ដែលពាក់ព័ន្ធនឹងឧប្បត្តិហេតុ:

ឈ្មោះ..... មុខងារ..... បានចូលរៀនវគ្គ.....

១៩. តើក្រុមនេះបាន:

ក- មកដល់ការដ្ឋាននេះរយៈពេលប៉ុន្មាន? ច្រើនថ្ងៃ ច្រើនសប្តាហ៍ ច្រើនខែ

ខ- អនុវត្តការកិច្ចនេះរយៈពេលប៉ុន្មាន? ច្រើនថ្ងៃ ច្រើនសប្តាហ៍ ច្រើនខែ

គ- ធ្វើការប៉ុន្មានម៉ោងក្នុងមួយថ្ងៃ? ច្រើនម៉ោង

២០. ប្រភេទម៉ាស៊ីនរាវម៉ែន: លេខសម្គាល់ លក្ខន្តិកៈ ម៉ាស៊ីនរាវម៉ែន

បញ្ជូនទៅ ដើម្បីត្រួតពិនិត្យផ្នែកបច្ចេកទេស (ទឹកនៃង) (កាលបរិច្ឆេទ)

ប្រើសម្រាប់រកខ្សែម៉ែន? បាទ, ចាស ទេ

២១. ប្រភេទឧបករណ៍ដៃ / ប្រភេទដែកចាក់

២២. ឧបករណ៍ការពារខ្លួន: មួកសុវត្ថិភាព របាំងការពារមុខ វ៉ែនតាការពារភ្នែក

គ្មាន ផ្សេងៗ

២៣. យោបល់

ផ្នែកទី៧: ការព្យាបាល និងការសង្គ្រោះបឋម

តម្រូវការព្យាបាល បាទ, ចាស ទេ (ឆ្លងទៅទី២៨)

២៥. ការគាំទ្រផ្នែកពេទ្យនៅកន្លែងកើតឧប្បត្តិហេតុ:

ពេទ្យ

សំពៀតសង្គ្រោះបឋម

ប្រុងកា

រថយន្តសង្គ្រោះ

រថយន្តសុវត្ថិភាព

ប្រើវិទ្យុទាក់ទងពេទ្យ

២៦. តើបានអនុវត្តតាមក្បួនជម្លៀសជនរងគ្រោះឬទេ ពេលកើតឧប្បត្តិហេតុ?

បាទ, ចាស

ទេ (ឆ្លងទៅទី២៨)

២៧. ពេលវេលា និងចម្ងាយ

ក. ពេលវេលាពីកន្លែងកើតឧប្បត្តិហេតុ ទៅកាន់កន្លែងសង្គ្រោះបឋម (នៅការដ្ឋាន)

នាទី

ម៉ោង

ខ. ពេលវេលាចំណាយនៅការដ្ឋាន ដើម្បីព្យាបាល

នាទី

ម៉ោង

គ. ពេលវេលាជម្លៀសជនរងគ្រោះពីការដ្ឋានទៅដល់កន្លែងព្យាបាលនៅទីវាល ឬមន្ទីរពេទ្យក្នុងមូលដ្ឋាន

នាទី

ម៉ោង

គឺឡើយម៉ែត្រ

ឃ. ពេលវេលាចំណាយនៅក្នុងមន្ទីរពេទ្យមូលដ្ឋាន ដើម្បីព្យាបាល

នាទី

ម៉ោង

ង. ពេលវេលាជម្លៀសជនរងគ្រោះពីមន្ទីរពេទ្យមូលដ្ឋាន ទៅកាន់មន្ទីរពេទ្យ ដែលមានលទ្ធភាពគ្រប់គ្រាន់ ដើម្បីព្យាបាល

នាទី

ម៉ោង

គឺឡើយម៉ែត្រ

ផ្នែកទី៨: នីតិវិធីធ្វើរបាយការណ៍

-របាយការណ៍ដោយ (ឈ្មោះ)

ជូនចំពោះ (ភ្នាក់ងារ)

-តាម(វិធី)

នៅ(កាលបរិច្ឆេទ)

វេលា(ម៉ោង)

-របាយការណ៍សរសេរ/បកប្រែដោយ: (ហត្ថលេខា)

-ដាក់ឈ្មោះ

-អង្គការ

កាលបរិច្ឆេទ

ភ្ជាប់មកជាមួយ:

-សេចក្តីបញ្ជាក់របស់សមាជិកដែលរងរបួស	បាទ, ចាស <input type="checkbox"/>	១១ <input type="checkbox"/>
-សេចក្តីបញ្ជាក់របស់សាក្សី	បាទ, ចាស <input type="checkbox"/>	១១ <input type="checkbox"/>
-គំនូរប្លង់នៃកន្លែងកើតឧប្បត្តិហេតុ	បាទ, ចាស <input type="checkbox"/>	១១ <input type="checkbox"/>
-រូបថតជនរងគ្រោះ	បាទ, ចាស <input type="checkbox"/>	១១ <input type="checkbox"/>
-សន្លឹកទិន្នន័យរងរបួស	បាទ, ចាស <input type="checkbox"/>	១១ <input type="checkbox"/>
-រូបថតកន្លែងកើតឧប្បត្តិហេតុ	បាទ, ចាស <input type="checkbox"/>	១១ <input type="checkbox"/>
-ច្បាប់ចម្លងផែនទីស្រាវជ្រាវ ១ច្បាប់	បាទ, ចាស <input type="checkbox"/>	១១ <input type="checkbox"/>
-ច្បាប់ចម្លងរបាយការណ៍ឧប្បត្តិហេតុ ១ច្បាប់	បាទ, ចាស <input type="checkbox"/>	១១ <input type="checkbox"/>
-ច្បាប់ចម្លងរបាយការណ៍ពេទ្យ ១ច្បាប់	បាទ, ចាស <input type="checkbox"/>	១១ <input type="checkbox"/>
-ច្បាប់ចម្លងសៀវភៅកំណត់ហេតុរបស់ជនរងគ្រោះ	បាទ, ចាស <input type="checkbox"/>	១១ <input type="checkbox"/>
-ព័ត៌មានបច្ចេកទេសលំអិតពីគ្រឿងផ្ទុះ	បាទ, ចាស <input type="checkbox"/>	១១ <input type="checkbox"/>

១កាអ (១០មម)= ម៉ែត្រ

តារាងបញ្ជី

តំបន់ដាក់សញ្ញាសម្គាល់

- តំបន់ប្រើការបាន
- តំបន់បោសសម្អាតមិនរួច
- តំបន់មិនស្គាល់
- ទីតាំងនៃជនរងគ្រោះ សម្ភារៈ ដែលខូចខាតពេលកើតឧប្បត្តិហេតុ
- **និមិត្តសញ្ញា**
- គ្រឿងផ្ទះ *
- ជនរងគ្រោះទី១ ①
- ជនរងគ្រោះទី២ ②, ③ ។ល។
- សម្ភារៈ/អាគារដែលខូចខាត II

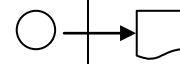

















ឧបសម្ព័ន្ធបន្ថែម ក

គោលការណ៍ណែនាំដើម្បីជ្រើសរើស កម្រិតស៊ើបអង្កេតមួយដែលសមរម្យ

	បែបបទនៃការស៊ើបអង្កេត		
	គណៈកម្មការ	មន្ត្រីស៊ើបអង្កេតឯករាជ្យ	មន្ត្រីស៊ើបអង្កេតផ្ទៃក្នុង
១. ឧបត្ថម្ភហេតុដោយការដោះមិន			
ក. បណ្តាលមកពីការប្រើប្រាស់ស្តង់ដារប្រតិបត្តិដែលអនុម័តរួច			
ខ. គ្រាប់មិន ឬគ្រាប់មិនទាន់ផ្ទុះនៅសល់ក្នុងពេលដំណើរការដោះមិន			
គ. ដែលអាចទាក់ទាញការយកចិត្តទុកដាក់ពីព័ត៌មានប្របាយការណ៍ព័ត៌មាន			
២. លទ្ធផលនៃគ្រោះថ្នាក់ដោយសារការដោះមិនដែលបណ្តាលឲ្យ:			
ក. អ្នកដោះមិនត្រូវប្តូរស្រាល			
ខ. អ្នកដោះមិនត្រូវប្តូរឆ្ងន់			
គ. ស្លាប់អ្នកដោះមិន			
ឃ. ត្រូវប្តូរអ្នកផ្សេងក្រៅពីអ្នកដោះមិន			
ង. ស្លាប់អ្នកផ្សេងក្រៅពីអ្នកដោះមិន			
ច. ខូចខាតសម្ភារៈរបស់អង្គការកំចាត់មិន តិចជាង US\$ 5,000.00			
ឆ. ខូចខាតសម្ភារៈរបស់អង្គការកំចាត់មិនពី US\$ 5,001.00 ទៅ US\$50,000			

ជ. ខូចខាតសម្ភារៈដោះមីនលើសពី US\$50,000			
ឈ. ការខូចខាតទាមទារឲ្យសងជម្ងឺចិត្តពីសាធារណជន			
ប្រហេតុការណ៍បណ្តាលឲ្យមានការខូចខាតច្រើន			
កំណត់ចំណាំ ៖ ១. គណៈកម្មការស៊ើបអង្កេត រួមមានសមាជិកថ្នាក់គ្រប់គ្រងជាន់ខ្ពស់ ឬសមាជិកគ្រប់គ្រងបច្ចេកទេសចំនួន ៣នាក់ ដែលមានលក្ខណៈសម្បត្តិសមរម្យ, សមាជិកមួយរូបមកពីអាជ្ញាធរមីន និងពីរូបទៀត មកពីអង្គការកំចាត់មីនផ្សេងពីគ្នា។ ២. អ្នកដែលត្រូវតែងតាំងជាមន្ត្រីស៊ើបអង្កេតរបស់អាជ្ញាធរមីន គប្បីមានលក្ខណៈសម្បត្តិគ្រប់គ្រាន់។ ៣. មន្ត្រីស៊ើបអង្កេតផ្ទៃក្នុង ត្រូវជាសមាជិកដែលមានលក្ខណៈសម្បត្តិសមរម្យរបស់អង្គការសកម្មភាពកំចាត់មីន។			

ឧបសម្ព័ន្ធ ១ (ជាព័ត៌មាន)
ឧទាហរណ៍ និតិវិធីស៊ើបអង្កេតឧប្បទ្វេហេតុដោះមីន

ចំណងជើង: ការស៊ើបអង្កេតឧប្បទ្វេហេតុដោះមីន	លេខ:	កាលបរិច្ឆេទ:
បំណង: បង្កើនសុវត្ថិភាព គុណភាពកិច្ចដោះមីនតាមរយៈការប្រមូល វិភាគ និងចែកចាយព័ត៌មានស្តីពីហេតុការណ៍ដែលនាំអោយមានឧប្បទ្វេហេតុដោះមីន។	អ្នកប្រើប្រាស់:	
ការពិពណ៌នាពីដំណើរការ	អ្នកគ្រប់គ្រង:	
	ការទទួលខុសត្រូវ	
	អង្គការកំចាត់មីន	អាជ្ញាធរមីន
		មន្ត្រីស៊ើបអង្កេត
របាយការណ៍ឧប្បទ្វេហេតុដោះមីន: អនុវត្តនិតិវិធីប្រតិបត្តិការឆ្លើយតបជាបន្ទាន់ និងនិតិវិធីប្រតិបត្តិការ ការពារកន្លែងឧប្បទ្វេហេតុ ដាក់ជូនរបាយការណ៍ឧប្បទ្វេហេតុ។		
ការកំណត់បែបផែនស៊ើបអង្កេតដែលត្រូវការ សូមអានការណែនាំពីការសំរេចចិត្ត ឧបសម្ព័ន្ធបន្ថែម ក		
សេចក្តីព្រាងឯកសារយោង TOR សូមអានឧបសម្ព័ន្ធបន្ថែម ខ ដែលបានភ្ជាប់ជាមួយ		
តែងតាំងមន្ត្រីស៊ើបអង្កេត TOR: ផ្តល់ជូនមន្ត្រីស៊ើបអង្កេតនូវសេចក្តីព្រាងឯកសារយោង កូដិជូនអង្គការដែលពាក់ព័ន្ធ ផ្គត់ផ្គង់ផ្នែករដ្ឋបាលតាមតម្រូវការដល់មន្ត្រីស៊ើបអង្កេតដឹកជញ្ជូន កន្លែងស្នាក់នៅ និងអាហារ។		
មន្ត្រីស៊ើបអង្កេតទទួលបន្ទុកចុះស៊ើបអង្កេត: អនុលោមតាមសេចក្តីព្រាងឯកសារយោង និងគាំទ្រ ជួយដល់អង្គការ និងនិយោជិកដែលពាក់ព័ន្ធក្នុងឧប្បទ្វេហេតុ។		
តើការស៊ើបអង្កេត និងការធ្វើរបាយការណ៍បញ្ចប់ទាន់ពេលវេលាដែរឬទេ		
ដាក់ជូនរបាយការណ៍បណ្តោះអាសន្ន: ផ្តល់ព័ត៌មានស្តីពីការវិវឌ្ឍន៍អោយទាន់សភាពការណ៍ពន្យល់ពីមូលហេតុដែលនាំអោយយឺតយ៉ាវ និងកាលបរិច្ឆេទបញ្ចប់របាយការណ៍។		
ដាក់ជូនរបាយការណ៍ចុងក្រោយ: ត្រូវធ្វើយ៉ាងណាអោយរបាយការណ៍មានសុក្រឹតភាព ច្បាស់លាស់សង្ខេប និងពេញលេញ។		
វិភាគរបាយការណ៍ និងផ្សព្វផ្សាយព័ត៌មានពីលទ្ធផល: បញ្ជូនព័ត៌មានទៅអង្គការសកម្មភាពកំចាត់មីន និងស្តង់ដារសកម្មភាពកំចាត់មីនអង្គការសហប្រជាជាតិ (បើចាំបាច់)		
រៀបចំឯកសាររបាយការណ៍នៅក្នុងទិន្នន័យ: វិភាគនិទ្ទាការ ផ្សព្វផ្សាយព័ត៌មាននិទ្ទាការបញ្ចូលឧប្បទ្វេហេតុទៅក្នុងរបៀបវារៈនៃអង្គប្រជុំបច្ចេកទេសការងារលើកក្រោយ។		
ឯកសារ  ដំណើរការ  ការទទួលខុសត្រូវទ្វេ  ឯកសារច្រើន  ការសំរេច  អ្នកតភ្ជាប់ 		

ឧបសម្ព័ន្ធបន្ថែម ១
ឯកសារយោង

១. លោក(ឈ្មោះ)	មកពី (អង្គការ)	តាមរយៈនេះ ត្រូវបានតែងតាំងដោយ
-(ឈ្មោះ)	នៃអាជ្ញាធរមិន ដើម្បីចុះស៊ើបអង្កេតហេតុការណ៍ជុំវិញ ឧប្បត្តិហេតុមិនដូចខាងក្រោម:	
-លេខរៀង:		
-កាលបរិច្ឆេទ/ម៉ោង:		
-ទីកន្លែង:		
-ព័ត៌មានលំអិតរបស់ប្រតិបត្តិការដោះមិន:		
-បុគ្គលិកដែលពាក់ព័ន្ធ:		

២. ការស៊ើបអង្កេត និង របាយការណ៍របស់លោកអ្នក មានដូចខាងក្រោម:

ក. ពេលវេលា ទីកន្លែង របៀប និងមូលហេតុដែលបណ្តាលឲ្យឧប្បត្តិហេតុកើតឡើង

ខ. បុព្វហេតុ សភាព និងទំហំនៃការរងរបួស ដែលបណ្តាលមកពីឧប្បត្តិហេតុ

គ. បុព្វហេតុ សភាព និងទំហំនៃការខូចខាតចំពោះកម្មវិធីសកម្មភាពកំចាត់មិន ឬទ្រព្យសម្បត្តិផ្ទាល់ខ្លួន

ឃ. កម្រិតនៃការហ្វឹកហ្វឺន និងបទពិសោធន៍របស់អ្នកដែលពាក់ព័ន្ធនៅក្នុងឧប្បត្តិហេតុ

ង. រយៈពេលធ្វើការដែលនាំឲ្យមានឧប្បត្តិហេតុ រួមទាំងម៉ោងចាប់ផ្តើមធ្វើការងារនៅថ្ងៃដែលមានឧប្បត្តិហេតុ បើបានឈប់សម្រាកមុនពេលឧប្បត្តិហេតុកើតឡើង (សូមបញ្ជាក់រយៈពេលឈប់សម្រាក)

ច. កាលបរិច្ឆេទថ្ងៃឈប់សម្រាកចុងក្រោយបំផុតរបស់អ្នកដោះមិន មុនមានឧប្បត្តិហេតុ

ឆ. កាលបរិច្ឆេទពេលព្រឹកនៃថ្ងៃចុះបេសកកម្មចុងក្រោយបំផុតរបស់ក្រុម ដែលពាក់ព័ន្ធនឹងឧប្បត្តិហេតុ និងលទ្ធផលនៃបេសកកម្មនោះ។

ជ. កាលបរិច្ឆេទថ្ងៃហ្វឹកហ្វឺនសារឡើងវិញចុងក្រោយបំផុតសម្រាប់ក្រុម ហើយតើសមាជិកដែលពាក់ព័ន្ធ នៅក្នុងឧប្បត្តិហេតុនោះ បានចូលរួមវគ្គហ្វឹកហ្វឺនសារឡើងវិញដែរឬទេ?

ឈ. សម្ភារៈសុវត្ថិភាពដែលពាក់ ឬ ប្រើប្រាស់ដោយអ្នកដែលពាក់ព័ន្ធនៅក្នុងឧប្បត្តិហេតុ តើពាក់ ឬប្រើប្រាស់ត្រឹមត្រូវដែរឬទេ? (សូមចិត្តរូបសម្ភារៈដែលខូចភ្ជាប់មកជាមួយផង)

ញ. តាមយោបល់របស់លោកអ្នក តើការប្រើប្រាស់សម្ភារៈសុវត្ថិភាពអាចជួយកាត់បន្ថយការរងរបួសដែរឬទេ?

ដ. តើការព្យាបាល និងការជម្លៀសជនរងគ្រោះសមស្របដែរឬទេ? ឬក៏ធ្វើឲ្យជនរងគ្រោះកាន់តែធ្ងន់ធ្ងរឡើង ឬធ្វើឲ្យស្លាប់?

ប. តើមរណភាព របួស ឬការខូចខាតបណ្តាលមកពី:

- ធ្វេសប្រហែស ខ្វះការប្រុងប្រយ័ត្ន ឬមានកិរិយាមិនត្រឹមត្រូវ ដោយការប្រើប្រាស់ថ្នាំញៀន ឬប្រើប្រាស់ឱសថមិនបានត្រឹមត្រូវ។
- ការមិនប្រព្រឹត្តតាមបទបញ្ជា ការណែនាំ ឬបទដ្ឋានសុវត្ថិភាព ឧបករណ៍រំសេវផ្ទះ ឬសម្ភារៈដែលប្រើប្រាស់ដំណើរការមិនល្អ ។
- កង្វះខាតការហ្វឹកហ្វឺនដល់សមាជិកដែលពាក់ព័ន្ធ
- មានចំណុចខ្សោយនៅក្នុងវិធីបញ្ជា និងត្រួតពិនិត្យ
- លក្ខខណ្ឌអាកាសធាតុ ឬបុព្វហេតុផ្សេងៗ ឧ. ចាត់វិធានការចាំបាច់ជាបន្ទាន់ ដើម្បីទប់ស្កាត់ឧប្បត្តិហេតុកើតឡើងផ្លូវៗ
- ល. សុខភាពរបស់អ្នកដោះម៉ែនដែលពាក់ព័ន្ធនៅក្នុងឧប្បត្តិហេតុ**
- ណ. ការផ្តល់ម្ហូបអាហារ ទឹក និងការការពារពីសមាសភាពរបស់ការដ្ឋាន**
- ត. ការដូរវេនរបស់អ្នកដោះម៉ែននៅក្នុងមុខសញ្ញា និងម៉ោងនៃការដូរវេនចុងក្រោយមុនឧប្បត្តិហេតុ។**

៣. របាយការណ៍ត្រូវធ្វើការសន្និដ្ឋានដូចខាងក្រោម:

- ក. កត្តាសំខាន់ៗដែលនាំឲ្យមានឧប្បត្តិហេតុ រាប់បញ្ចូលទាំងកង្វះខាតការហ្វឹកហ្វឺន នីតិវិធី សម្ភារៈ ឬការគ្រប់គ្រង។**
- ខ. តើមានកំហុសឆ្គង ធ្វេសប្រហែស ឬខ្វះការប្រុងប្រយ័ត្នលើផ្នែកមួយរបស់ភ្នាក់ងារកំចាត់ម៉ែន បើដូច្នោះ តើសមាជិកណាជាអ្នកទទួលខុសត្រូវ?**

៤. របាយការណ៍ត្រូវធ្វើអនុសាសន៍ដូចខាងក្រោម:

- ក. កែប្រែការហ្វឹកហ្វឺន ឬនីតិវិធី**
- ខ. ការកែប្រែសម្ភារៈ**
- គ. ចាត់វិធានការតាមច្បាប់ ឬកែតម្រូវចំពោះបុគ្គល ឬភ្នាក់ងារសកម្មភាពកំចាត់ម៉ែន**
- ឃ. ចាត់វិធានការជាបន្ទាន់ ឬវិធានការយូរអង្វែង ដើម្បីទប់ស្កាត់កុំឲ្យឧប្បត្តិហេតុបែបនេះកើតមាននៅពេលអនាគតទៀត។**

៥. របាយការណ៍របស់លោកអ្នក ត្រូវភ្ជាប់ជាមួយឯកសារដូចខាងក្រោម:

- ក. ថតចម្លងឯកសារយោងទាំងអស់**

ខ. ថតចម្លងរបាយការណ៍ជនរងគ្រោះ

គ. ថតចម្លងរបាយការណ៍ស៊ើបអង្កេតជំហានដំបូង

ឃ. សេចក្តីបញ្ជាក់របស់បុគ្គលិកដែលពាក់ព័ន្ធ ឬ សាក្សី

ង. ថតរូប និងគូរឃ្លង់កន្លែងកើតឧប្បត្តិហេតុ (បើកើតនៅក្នុង ឬនៅក្បែរតំបន់ស្រាវជ្រាវ ត្រូវថតចម្លងឃ្លង់ស្រាវជ្រាវភ្ជាប់មកជាមួយ)

ច. ថតរូបបុគ្គលិកដែលរងរបួស និងសម្ភារៈដែលខូចខាត

៦. របាយការណ៍របស់លោកអ្នក ត្រូវដាក់ជូននៅថ្ងៃទី:

៧. ក្នុងករណីដែលលោកអ្នក មិនអាចដាក់ជូនរបាយការណ៍ដែលពេញលេញតាមកាលបរិច្ឆេទខាងលើបាន លោកអ្នកត្រូវដាក់ជូនរបាយការណ៍បណ្តោះអាសន្ន តាមកាលបរិច្ឆេទខាងលើ និងផ្តល់របាយការណ៍ថ្មី រៀងរាល់ថ្ងៃ រហូតរបាយការណ៍ស៊ើបអង្កេតពេញលេញ ត្រូវបានដាក់ជូនអាជ្ញាធរមិន។

ហត្ថលេខា

កាលបរិច្ឆេទ