



អង្គការមេន
C.M.A.A

ប្រព័ន្ធព័ត៌មានជនរងគ្រោះដោយសារមេន និងសំណល់ជាតិផ្ទះពីសង្គ្រាម

របាយការណ៍

ស្តីពីគ្រោះថ្នាក់ដោយសារយុទ្ធសាស្ត្រគ្រឿងផ្ទះ
នៅខែមករា ឆ្នាំ២០២៤

សាវតារ

ប្រព័ន្ធព័ត៌មានជនរងគ្រោះដោយសារមីន និងសំណល់ជាតិផ្ទុះពីសង្គ្រាម (CMVIS) បានបង្កើតឡើងនៅឆ្នាំ១៩៩៤ ដោយកាកបាទក្រហមកម្ពុជា ដែលគាំទ្រថវិកា ព្រមទាំងបច្ចេកទេសពីអង្គការជនពិការអន្តរជាតិបែលហ្សិក និងអង្គការយូនីសេហ្វ។

នៅដំណាច់ឆ្នាំ២០០៩ CMVIS ត្រូវបានផ្ទេរប្រគល់ពីកាកបាទក្រហមកម្ពុជា មកស្ថិតនៅក្រោមការទទួលខុសត្រូវរបស់អាជ្ញាធរកម្ពុជាគ្រប់គ្រងសកម្មភាពកំចាត់មីន និងសង្គ្រោះជនពិការដោយសារមីន ក្នុងការប្រមូលទិន្នន័យ វិភាគទិន្នន័យ បកស្រាយទិន្នន័យ និងការចែកចាយទិន្នន័យជនរងគ្រោះដោយសារមីន និងសំណល់ជាតិផ្ទុះពីសង្គ្រាម (ស.ផ.ស.) នៅក្នុងប្រទេសកម្ពុជា។

ព័ត៌មានស្តីពីគ្រោះថ្នាក់ និងជនរងគ្រោះដោយសារយុទ្ធកណ្ណគ្រឿងផ្ទុះ (មីន និងស.ផ.ស.)

១-ជនរងគ្រោះពីខែមករា ឆ្នាំ១៩៧៩ ដល់ខែមករា ឆ្នាំ២០២៤

ចាប់ពីខែមករា ឆ្នាំ១៩៧៩ ដល់ខែមករា ឆ្នាំ២០២៤ មានជនរងគ្រោះដោយសារយុទ្ធកណ្ណគ្រឿងផ្ទុះចំនួន ៦៥.០៤០នាក់ ដែលបានកត់ត្រាដោយការិយាល័យ CMVIS ក្នុងនោះរួមមាន៖

- ជនរងគ្រោះដោយសារមីន ៥១.១៨៧នាក់(៧៩%) និងស.ផ.ស. ១៣.៨៥៣នាក់(២១%)
- ជនរងគ្រោះស្លាប់ ១៩.៨២២នាក់(៣០%) របួស ៣៦.១២៩នាក់(៥៦%) និងពិការអវយវៈ ៩.០៨៩នាក់(១៤%)
- ជនរងគ្រោះជាបុរស ៥២.៦៧៨នាក់(៨១%) ក្មេងប្រុសអាយុក្រោម១៨ឆ្នាំ ៦.១១២នាក់(៩%) ស្ត្រី ៤.៧៩៤នាក់(៨%) ក្មេងស្រីអាយុក្រោម១៨ឆ្នាំ ១.៣៩៣នាក់(២%) និងជនរងគ្រោះមិនស្គាល់អត្តសញ្ញាណ ៦៣នាក់(០%)

២-ឧប្បត្តិហេតុគ្រោះថ្នាក់ក្នុងខែមករា ឆ្នាំ២០២៤

នៅខែមករា ឆ្នាំ២០២៤ មានឧប្បត្តិហេតុគ្រោះថ្នាក់ដោយសារយុទ្ធកណ្ណគ្រឿងផ្ទុះចំនួន ១ករណី បានកើតឡើងនៅខេត្តពោធិ៍សាត់។ តួលេខនេះមានការថយចុះ ៦៧% បើប្រៀបធៀបជាមួយនឹងខែមករា ឆ្នាំ២០២២ ដែលមានឧប្បត្តិហេតុគ្រោះថ្នាក់ចំនួន ៣ករណី។

ព័ត៌មានអំពីឧប្បត្តិហេតុគ្រោះថ្នាក់ដោយសារយុទ្ធកណ្ណគ្រឿងផ្ទុះនៅខែមករា ឆ្នាំ២០២៤

- ឧប្បត្តិហេតុគ្រោះថ្នាក់ដោយសារមីន ១ករណី
- ទីតាំងគ្រោះថ្នាក់កើតឡើងនៅតំបន់ផ្តល់អនុផលព្រៃឈើ។

៣- ជនរងគ្រោះក្នុងខែមករា ឆ្នាំ២០២៤

នៅខែមករា ឆ្នាំ២០២៤ មានជនរងគ្រោះដោយសារយុទ្ធកណ្ណគ្រឿងផ្ទុះចំនួន ៣នាក់។ តួលេខនេះដូចគ្នានឹងខែមករា ឆ្នាំ២០២២ ដែលមានជនរងគ្រោះចំនួន ៣នាក់។

ព័ត៌មានអំពីជនរងគ្រោះចំនួន ៣នាក់ រួមមាន៖

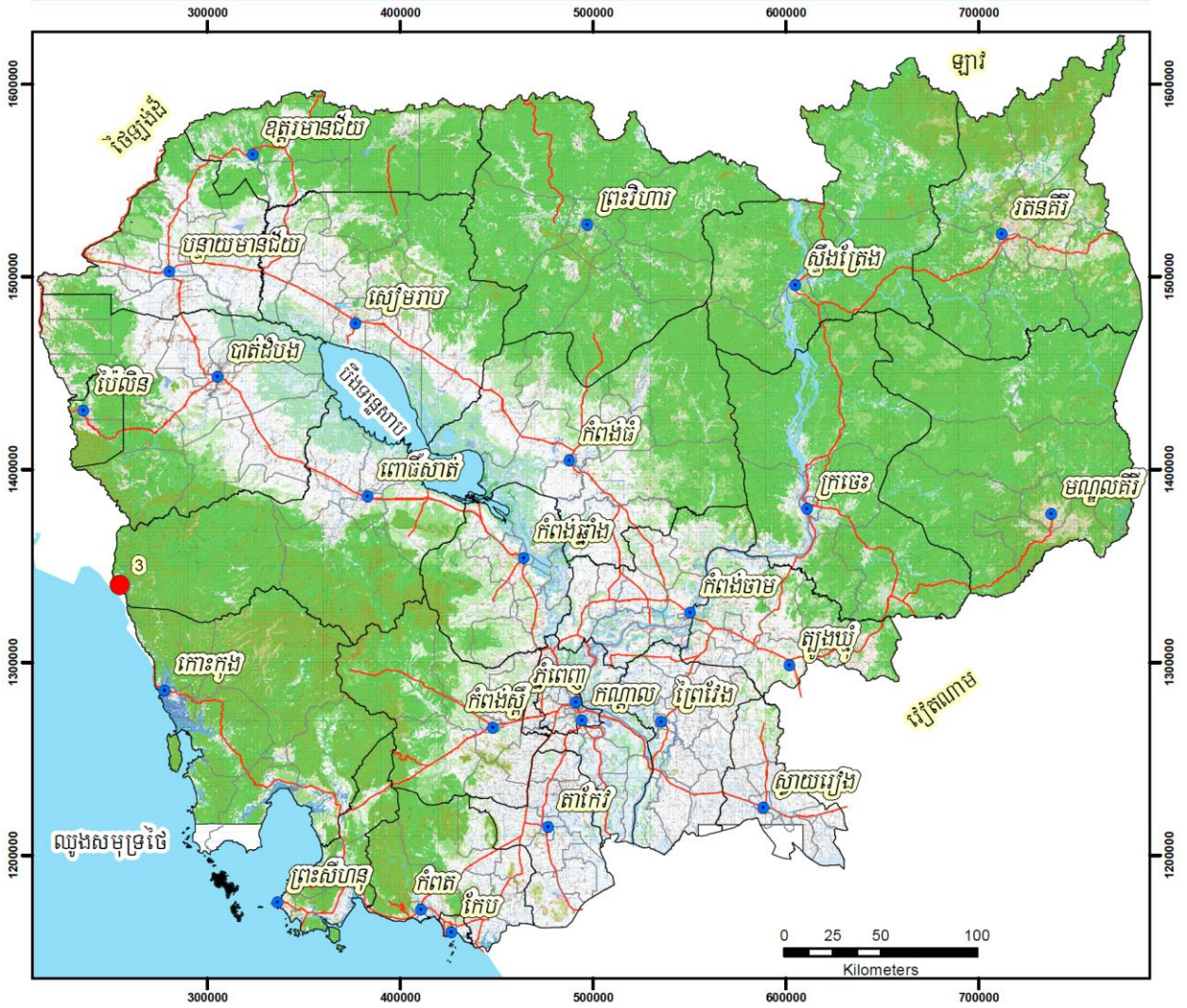
- ជនរងគ្រោះដោយសារមីន ៣នាក់
- ជនរងគ្រោះរបួស ២នាក់ និងពិការអវយវៈ ១នាក់
- ជនរងគ្រោះជាបុរស ៣នាក់
- សកម្មភាពនៅពេលគ្រោះថ្នាក់គឺ ការធ្វើសំណង់។

៤- ផលប៉ះពាល់នៃតំបន់គ្រោះថ្នាក់ពីខែមករា ឆ្នាំ២០២៣ ដល់ខែមករា ឆ្នាំ២០២៤ (ជនរងគ្រោះ ៣៥នាក់)

- ខេត្តចំនួន ៥ ដែលទទួលរងផលប៉ះពាល់ខ្លាំងបំផុតមានជនរងគ្រោះ ៦៩% នៃជនរងគ្រោះសរុប
- ស្រុកចំនួន ១០ ដែលទទួលរងផលប៉ះពាល់ខ្លាំងបំផុតមានជនរងគ្រោះ ៧៤% នៃជនរងគ្រោះសរុប
- ឃុំចំនួន ១០ ដែលទទួលរងផលប៉ះពាល់ខ្លាំងបំផុតមានជនរងគ្រោះ ៦០% នៃជនរងគ្រោះសរុប។

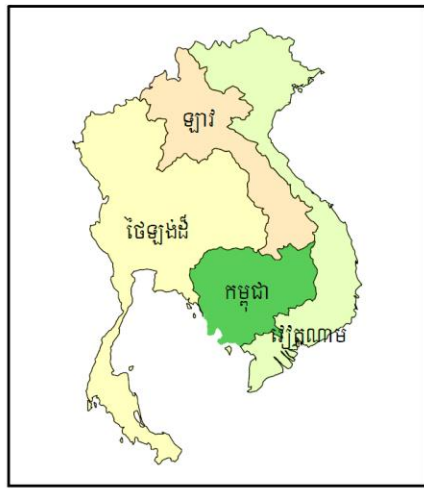
ព័ត៌មានលម្អិត សូមមើលទំព័រទី៧

ទីតាំងគ្រោះថ្នាក់ដោយសារយុទ្ធភណ្ណគ្រឿងផ្ទុះ ក្នុងខែមករា ឆ្នាំ២០២៤
 ឧប្បត្តិហេតុ ១ករណី ជនរងគ្រោះ ៣នាក់



កំណត់សម្គាល់

- ទីតាំងគ្រោះថ្នាក់មិន
- ទីរួមខេត្ត
- ព្រំប្រទល់ខេត្ត
- ព្រំប្រទល់ស្រុក
- ផ្ទៃទឹក
- ផ្លូវជាតិ



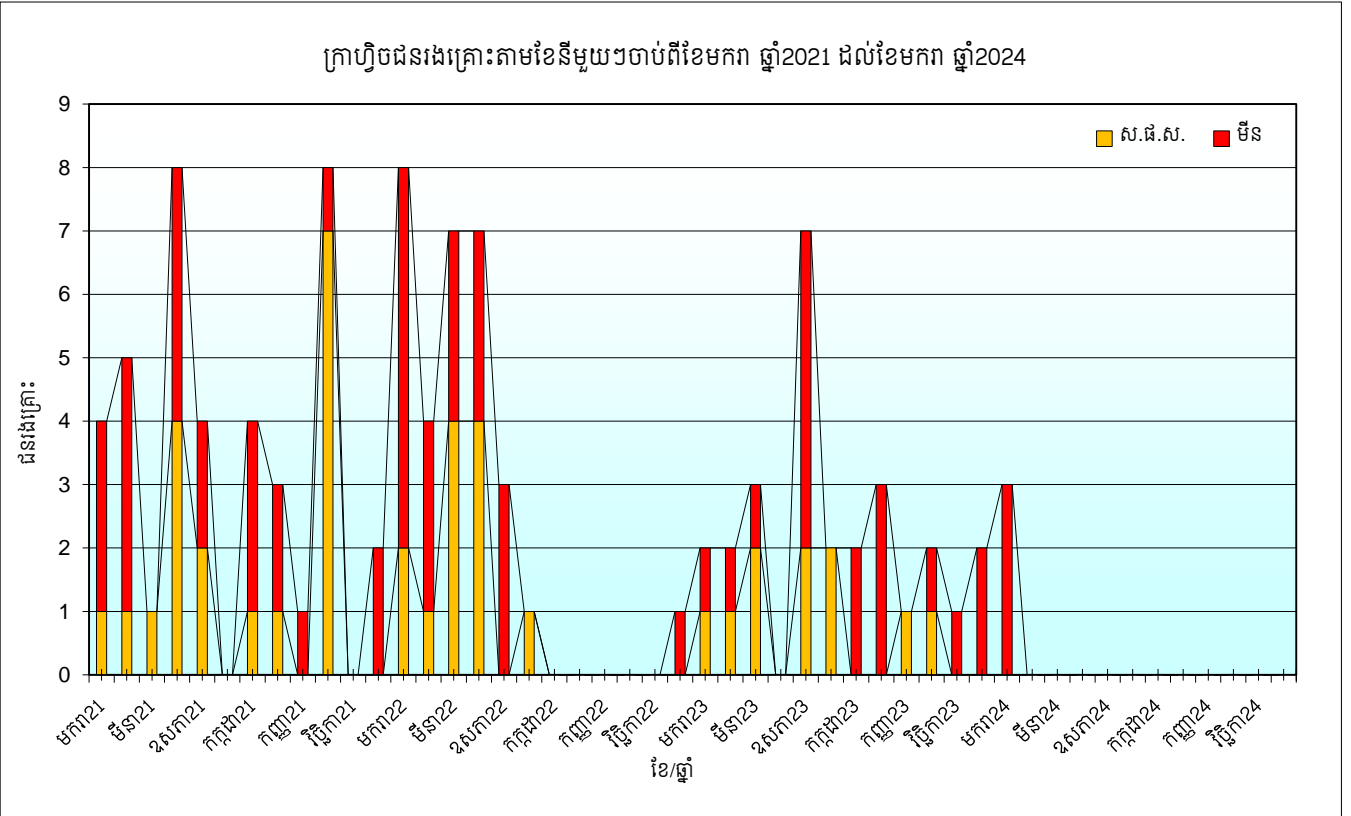
Produced by CMVIS, Feb 2024

ព័ត៌មានលម្អិតទាក់ទងនឹងព័ត៌មានអំពីគ្រោះថ្នាក់ដោយសារយុទ្ធភណ្ណគ្រឿងផ្ទុះ សូមទំនាក់ទំនង
 មកការិយាល័យ CMVIS តាមរយៈអាស័យដ្ឋានអ៊ីម៉ែល: ketya@cmaa.gov.kh

របាយការណ៍ជនរងគ្រោះដោយសារយុទ្ធកណ្ណគ្រឿងផ្ទុះពីខែមករា ឆ្នាំ2021 ដល់ខែមករា ឆ្នាំ2024

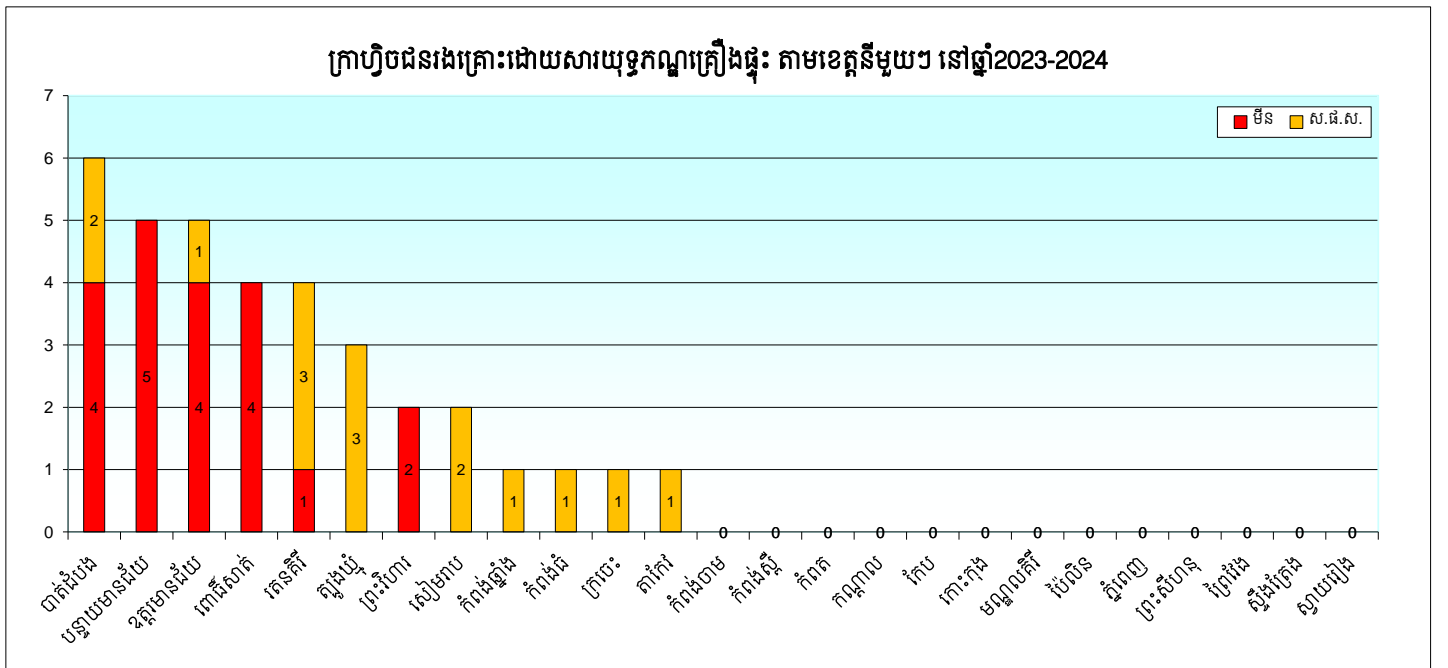
ឆ្នាំ/ខែ	ជនរងគ្រោះតាមខែ												
	មករា	កុម្ភៈ	មីនា	មេសា	ឧសភា	មិថុនា	កក្កដា	សីហា	កញ្ញា	តុលា	វិច្ឆិកា	ធ្នូ	សរុប
2021	6	5	2	8	5	0	4	3	1	8	0	2	44
ការប្រែប្រួលចំនួន ឆ្នាំ2021	6	11	13	21	26	26	30	33	34	42	42	44	
2022	11	9	7	7	5	1	0	0	0	0	0	1	41
ការប្រែប្រួលចំនួន ឆ្នាំ2022	11	20	27	34	39	40	40	40	40	40	40	41	
ការប្រែប្រួលភាគរយ 2021 ធៀប 2022	83	82	108	62	50	54	33	21	18	-5	-5	-7	
2023	3	5	4	0	7	2	2	3	1	2	1	2	32
ការប្រែប្រួលចំនួនតាមខែ 2023	-8	-4	-3	-7	2	1	2	3	1	2	1	1	
ការប្រែប្រួលភាគរយតាមខែ 2023	-73	-44	-43	-100	40	100	100	100	100	100	100	100	
ការប្រែប្រួលចំនួន ឆ្នាំ2023	3	8	12	12	19	21	23	26	27	29	30	32	
ការប្រែប្រួលភាគរយ 2022 ធៀប 2023	-73	-60	-56	-65	-51	-48	-43	-35	-33	-28	-25	-22	
2024	3												3
ការប្រែប្រួលចំនួនតាមខែ 2024	0												
ការប្រែប្រួលភាគរយតាមខែ 2024	0												
ការប្រែប្រួលចំនួន ឆ្នាំ2024	3												
ការប្រែប្រួលភាគរយ 2023 ធៀប 2024	0												

ចំណាំ: តួលេខជនរងគ្រោះសម្រាប់ខែបន្តបន្ទាប់ទៀត នៃដំណើរការប្រមូលទិន្នន័យនឹងស្រាវជ្រាវឱ្យទាន់ពេលវេលា



ជនរងគ្រោះដោយសារយុទ្ធកណ្ណគ្រឿងផ្ទុះ ចាប់ពីខែមករា ឆ្នាំ2023 ដល់ខែមករា ឆ្នាំ2024
រាជធានីខេត្តត្រូវបានតម្រៀបតាមលំដាប់ចុះនៃផលបូកសរុបជនរងគ្រោះដោយសារយុទ្ធកណ្ណគ្រឿងផ្ទុះ ក្នុងឆ្នាំ2023 និងឆ្នាំ2024

ឈ្មោះខេត្ត	ឆ្នាំ 2023												ឆ្នាំ 2024												សរុប 2023-2024	ការបូកបណ្តាក់ លើសរុប	កាលយ នៃសរុប	ការបូកបណ្តាក់ លើកាលយសរុប	
	មករា	កុម្ភៈ	មីនា	មេសា	ឧសភា	មិថុនា	កក្កដា	សីហា	កញ្ញា	តុលា	វិច្ឆិកា	ធ្នូ	មករា	កុម្ភៈ	មីនា	មេសា	ឧសភា	មិថុនា	កក្កដា	សីហា	កញ្ញា	តុលា	វិច្ឆិកា	ធ្នូ					
បាត់ដំបង	0	0	0	0	2	0	0	1	1	0	0	2	6	0	0	0	0	0	0	0	0	0	0	0	0	6	6	17.1	17
បន្ទាយមានជ័យ	0	0	0	0	3	0	1	0	0	1	0	0	5	0	0	0	0	0	0	0	0	0	0	0	0	5	11	14.3	31
ឧត្តរមានជ័យ	0	1	1	0	1	0	0	1	0	0	1	0	5	0	0	0	0	0	0	0	0	0	0	0	0	5	16	14.3	46
រតនគិរី	0	3	0	0	0	0	0	1	0	0	0	0	4	0	0	0	0	0	0	0	0	0	0	0	0	4	20	11.4	57
ពោធិ៍សាត់	0	1	0	0	0	0	0	0	0	0	0	0	1	3	0	0	0	0	0	0	0	0	0	0	0	4	24	11.4	69
ត្បូងឃ្មុំ	0	0	0	0	0	2	0	0	0	1	0	0	3	0	0	0	0	0	0	0	0	0	0	0	0	3	27	8.6	77
សៀមរាប	0	0	2	0	0	0	0	0	0	0	0	0	2	0	0	0	0	0	0	0	0	0	0	0	0	2	29	5.7	83
ព្រះវិហារ	1	0	0	0	0	0	1	0	0	0	0	0	2	0	0	0	0	0	0	0	0	0	0	0	0	2	31	5.7	89
ក្រចេះ	0	0	1	0	0	0	0	0	0	0	0	0	1	0	0	0	0	0	0	0	0	0	0	0	0	1	32	2.9	91
កំពង់ឆ្នាំង	0	0	0	0	1	0	0	0	0	0	0	0	1	0	0	0	0	0	0	0	0	0	0	0	0	1	33	2.9	94
តាកែវ	1	0	0	0	0	0	0	0	0	0	0	0	1	0	0	0	0	0	0	0	0	0	0	0	0	1	34	2.9	97
កំពង់ធំ	1	0	0	0	0	0	0	0	0	0	0	0	1	0	0	0	0	0	0	0	0	0	0	0	0	1	35	2.9	100
កំពង់ស្ពឺ	0	0	0	0	0	0	0	0	0	0	0	0	0	0	0	0	0	0	0	0	0	0	0	0	0	0	35	0	100
កំពត	0	0	0	0	0	0	0	0	0	0	0	0	0	0	0	0	0	0	0	0	0	0	0	0	0	0	35	0	100
កំពង់ចាម	0	0	0	0	0	0	0	0	0	0	0	0	0	0	0	0	0	0	0	0	0	0	0	0	0	0	35	0	100
កណ្តាល	0	0	0	0	0	0	0	0	0	0	0	0	0	0	0	0	0	0	0	0	0	0	0	0	0	0	35	0	100
កោះកុង	0	0	0	0	0	0	0	0	0	0	0	0	0	0	0	0	0	0	0	0	0	0	0	0	0	0	35	0	100
មណ្ឌលគិរី	0	0	0	0	0	0	0	0	0	0	0	0	0	0	0	0	0	0	0	0	0	0	0	0	0	0	35	0	100
ព្រៃវែង	0	0	0	0	0	0	0	0	0	0	0	0	0	0	0	0	0	0	0	0	0	0	0	0	0	0	35	0	100
ព្រះសីហនុ	0	0	0	0	0	0	0	0	0	0	0	0	0	0	0	0	0	0	0	0	0	0	0	0	0	0	35	0	100
ស្ទឹងត្រែង	0	0	0	0	0	0	0	0	0	0	0	0	0	0	0	0	0	0	0	0	0	0	0	0	0	0	35	0	100
ស្វាយរៀង	0	0	0	0	0	0	0	0	0	0	0	0	0	0	0	0	0	0	0	0	0	0	0	0	0	0	35	0	100
កែប	0	0	0	0	0	0	0	0	0	0	0	0	0	0	0	0	0	0	0	0	0	0	0	0	0	0	35	0	100
ប៉ៃលិន	0	0	0	0	0	0	0	0	0	0	0	0	0	0	0	0	0	0	0	0	0	0	0	0	0	0	35	0	100
ភ្នំពេញ	0	0	0	0	0	0	0	0	0	0	0	0	0	0	0	0	0	0	0	0	0	0	0	0	0	0	35	0	100
សរុប	3	5	4	0	7	2	2	3	1	2	1	2	32	3	0	0	0	0	0	0	0	0	0	0	0	3	35		



ខេត្តចំនួន 5 ទទួលរងឥទ្ធិពលខ្លាំងជាងគេ ដោយសារយុទ្ធភាពគ្រឿងផ្ទុះ
ត្រូវបានតម្រៀបតាមលំដាប់ចុះ នៃផលបូកសរុបជនរងគ្រោះ
ពីខែមករា ឆ្នាំ2023 ដល់ខែមករា ឆ្នាំ2024

លំដាប់	ខេត្ត	អ្នករងគ្រោះ មិន	អ្នករងគ្រោះ សំណល់ជាតិផ្ទុះពីសង្គ្រាម	ផលបូកសរុប អ្នករងគ្រោះ	ការបូកបណ្តាក់ លើផលបូកសរុប
1	បាត់ដំបង	4	2	6	6
2	បន្ទាយមានជ័យ	5	0	5	11
3	ឧត្តរមានជ័យ	4	1	5	16
4	ពោធិ៍សាត់	4	0	4	20
5	រតនគិរី	1	3	4	24

ស្រុកចំនួន 10 ទទួលរងឥទ្ធិពលខ្លាំងជាងគេ ដោយសារយុទ្ធភាពគ្រឿងផ្ទុះ
ត្រូវបានតម្រៀបតាមលំដាប់ចុះ នៃផលបូកសរុបជនរងគ្រោះ
ពីខែមករា ឆ្នាំ2023 ដល់ខែមករា ឆ្នាំ2024

លំដាប់	ស្រុក	ខេត្ត	អ្នករងគ្រោះ មិន	អ្នករងគ្រោះ សំណល់ជាតិផ្ទុះពីសង្គ្រាម	ផលបូកសរុប អ្នករងគ្រោះ	ការបូកបណ្តាក់ លើផលបូកសរុប
1	វាលវែង	ពោធិ៍សាត់	4	0	4	4
2	អូរយ៉ាដាវ	រតនគិរី	1	3	4	8
3	ថ្មពួក	បន្ទាយមានជ័យ	3	0	3	11
4	សំឡូត	បាត់ដំបង	3	0	3	14
5	អន្លង់វែង	ឧត្តរមានជ័យ	2	1	3	17
6	អូរជ្រៅ	បន្ទាយមានជ័យ	2	0	2	19
7	ជាំក្សាន្ត	ព្រះវិហារ	2	0	2	21
8	បន្ទាយស្រី	សៀមរាប	0	2	2	23
9	តំបែរ	ក្បួងឃុំ	0	2	2	25
10	ស្ទឹង	ក្បួងឃុំ	0	1	1	26

ឃុំចំនួន 10 ទទួលរងឥទ្ធិពលខ្លាំងជាងគេ ដោយសារយុទ្ធភាពគ្រឿងផ្ទុះ
ត្រូវបានតម្រៀបតាមលំដាប់ចុះ នៃផលបូកសរុបជនរងគ្រោះ
ពីខែមករា ឆ្នាំ2023 ដល់ខែមករា ឆ្នាំ2024

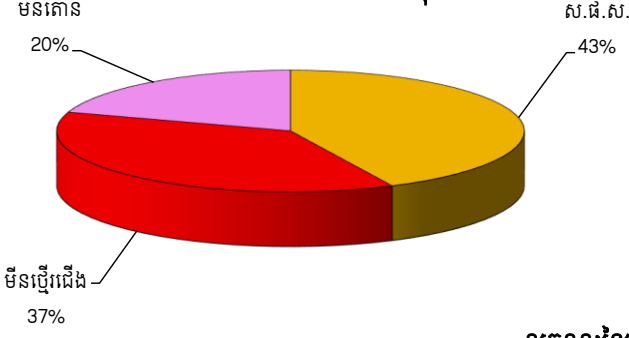
លំដាប់	ឃុំ	ស្រុក	ខេត្ត	អ្នករងគ្រោះ មិន	អ្នករងគ្រោះ សំណល់ជាតិផ្ទុះពីសង្គ្រាម	ផលបូកសរុប អ្នករងគ្រោះ	ការបូកបណ្តាក់ លើផលបូកសរុប
1	គោកមៀត	ថ្មពួក	បន្ទាយមានជ័យ	3	0	3	3
2	ត្រពាំងប្រិយ៍	អន្លង់វែង	ឧត្តរមានជ័យ	2	1	3	6
3	យ៉ាទុង	អូរយ៉ាដាវ	រតនគិរី	0	3	3	9
4	ថ្មដា	វាលវែង	ពោធិ៍សាត់	3	0	3	12
5	គោកស្រុក	តំបែរ	ក្បួងឃុំ	0	2	2	14
6	រុនតាឯក	បន្ទាយស្រី	សៀមរាប	0	2	2	16
7	អូរជ្រៅ	អូរជ្រៅ	បន្ទាយមានជ័យ	2	0	2	18
8	ទឹកក្រហម	ជាំក្សាន្ត	ព្រះវិហារ	1	0	1	19
9	ស្នើសង្ការ	រតនៈមណ្ឌល	បាត់ដំបង	0	1	1	20
10	សំឡូត	សំឡូត	បាត់ដំបង	1	0	1	21

ការឆ្លុះបញ្ចាំងទូទៅលើជនរងគ្រោះដោយសារយុទ្ធភ័ណ្ណគ្រឿងផ្ទុះ

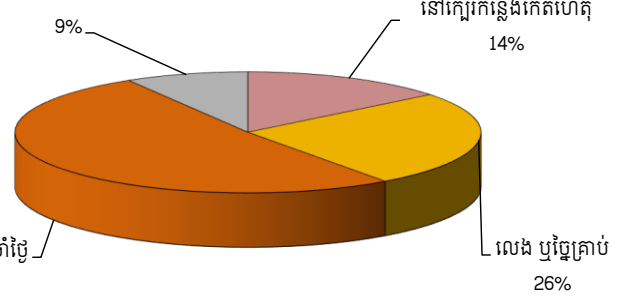
អំឡុងពេល: មករា ឆ្នាំ2023 - មករា ឆ្នាំ2024

ចំនួនសរុបនៃជនរងគ្រោះក្នុងអំឡុងពេលរាយការណ៍: 35

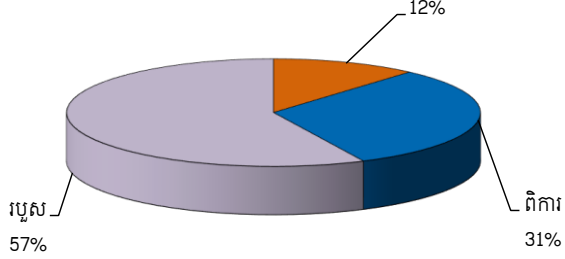
ការបែងចែកតាមប្រភេទយុទ្ធភ័ណ្ណគ្រឿងផ្ទុះ



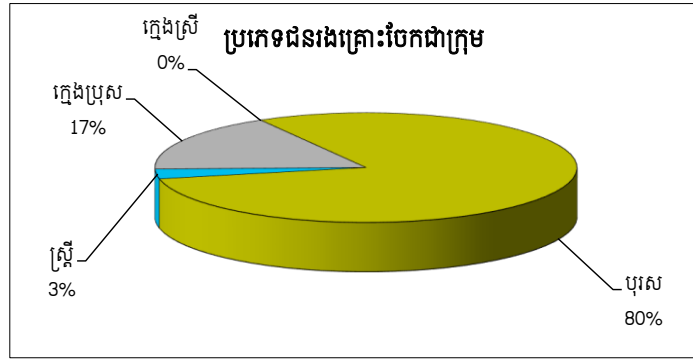
មូលហេតុបណ្តាលឱ្យរងគ្រោះ



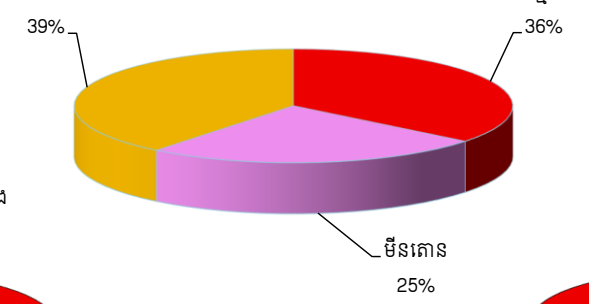
លក្ខណៈនៃអ្នករងគ្រោះ



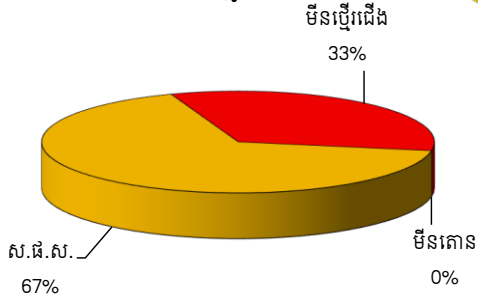
ការឆ្លុះបញ្ចាំងទូទៅលើករណីរងគ្រោះដោយសារយុទ្ធភ័ណ្ណគ្រឿងផ្ទុះ



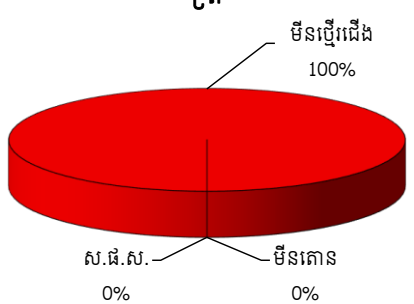
បុរស



ក្មេង



ស្រ្តី



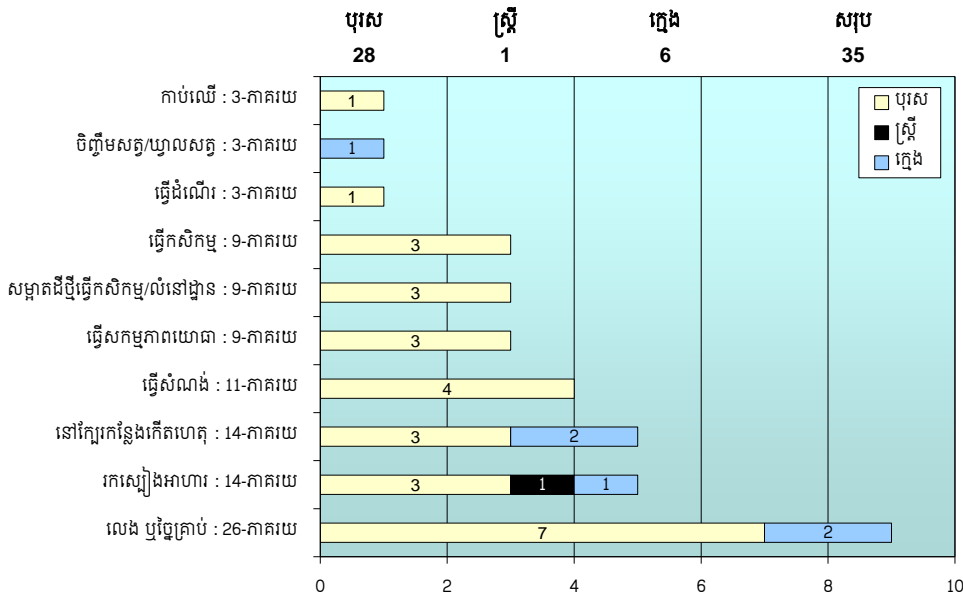


ប្រព័ន្ធគតិយាធនធានអប់រំដោយអរមិច នៅ កម្ពុជា

អំឡុងពេល: ខែមករា ឆ្នាំ2023 - ខែមករា ឆ្នាំ2024

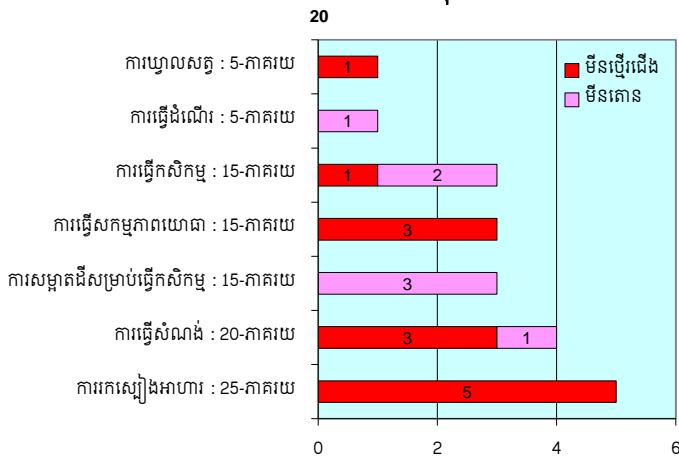
ចំនួនសរុបនៃជនរងគ្រោះ ក្នុងអំឡុងពេលរាយការណ៍: 35

សកម្មភាពដែលបណ្តាលឱ្យគ្រោះថ្នាក់យុទ្ធភណ្ឌគ្រឿងផ្ទុះ បែងចែកទៅតាមប្រភេទជនរងគ្រោះ

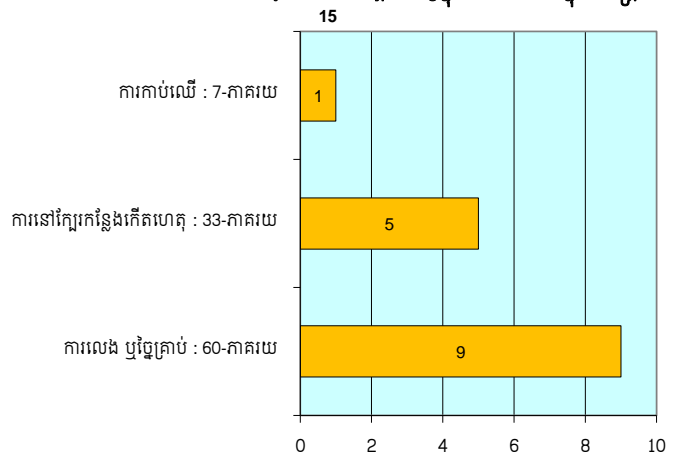


សកម្មភាពរបស់ជនរងគ្រោះនៅពេលដែលគ្រោះថ្នាក់ដោយសារយុទ្ធភណ្ឌគ្រឿងផ្ទុះ

សកម្មភាពដែលបណ្តាលឱ្យផ្ទុះមីន

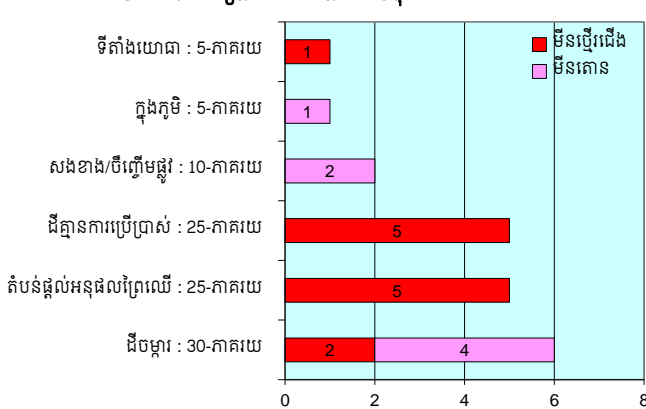


សកម្មភាពដែលបណ្តាលឱ្យផ្ទុះសំណល់ជាតិផ្ទុះពីសង្គ្រាម



ឧបករណ៍គ្រោះថ្នាក់ដោយសារយុទ្ធភណ្ឌគ្រឿងផ្ទុះ តាមលក្ខណៈភូមិសាស្ត្រដី

លក្ខណៈភូមិសាស្ត្រដីដែលបណ្តាលឱ្យផ្ទុះមីន



លក្ខណៈភូមិសាស្ត្រដីដែលបណ្តាលឱ្យផ្ទុះសំណល់ជាតិផ្ទុះពីសង្គ្រាម

