



អង្គការមេន
C.M.A.A

ប្រព័ន្ធព័ត៌មានជនរងគ្រោះដោយសារមេន និងសំណល់ជាតិផ្ទះពីសង្គ្រាម

របាយការណ៍

ស្តីពីគ្រោះថ្នាក់ដោយសារយុទ្ធភ័ណ្ណគ្រឿងផ្ទះ
នៅខែកុម្ភៈ ឆ្នាំ២០២៤

សារវិភាគ

ប្រព័ន្ធព័ត៌មានជនរងគ្រោះដោយសារមីន និងសំណល់ជាតិផ្ទុះពីសង្គ្រាម (CMVIS) បានបង្កើតឡើងនៅឆ្នាំ១៩៩៤ ដោយកាកបាទក្រហមកម្ពុជា ដែលគាំទ្រថវិកា ព្រមទាំងបច្ចេកទេសពីអង្គការជនពិការអន្តរជាតិបែលហ្សិក និងអង្គការយូនីសេហ្វ។

នៅដំណាច់ឆ្នាំ២០០៩ CMVIS ត្រូវបានផ្ទេរប្រគល់ពីកាកបាទក្រហមកម្ពុជា មកស្ថិតនៅក្រោមការទទួលខុសត្រូវរបស់អាជ្ញាធរកម្ពុជាគ្រប់គ្រងសកម្មភាពកំចាត់មីន និងសង្គ្រោះជនពិការដោយសារមីន ក្នុងការប្រមូលទិន្នន័យ វិភាគទិន្នន័យ បកស្រាយទិន្នន័យ និងការចែកចាយទិន្នន័យជនរងគ្រោះដោយសារមីន និងសំណល់ជាតិផ្ទុះពីសង្គ្រាម (ស.ផ.ស.) នៅក្នុងប្រទេសកម្ពុជា។

ព័ត៌មានស្តីពីគ្រោះថ្នាក់ និងជនរងគ្រោះដោយសារយុទ្ធកណ្ណគ្រឿងផ្ទុះ (មីន និងស.ផ.ស.)

១-ជនរងគ្រោះពីខែមករា ឆ្នាំ១៩៧៩ ដល់ខែកុម្ភៈ ឆ្នាំ២០២៤

ចាប់ពីខែមករា ឆ្នាំ១៩៧៩ ដល់ខែកុម្ភៈ ឆ្នាំ២០២៤ មានជនរងគ្រោះដោយសារយុទ្ធកណ្ណគ្រឿងផ្ទុះចំនួន ៦៥.០៤៣នាក់ ដែលបានកត់ត្រាដោយការិយាល័យ CMVIS ក្នុងនោះរួមមាន៖

- ជនរងគ្រោះដោយសារមីន ៥១.១៨៩នាក់(៧៩%) និងស.ផ.ស. ១៣.៨៥៤នាក់(២១%)
- ជនរងគ្រោះស្លាប់ ១៩.៨២២នាក់(៣០%) របួស ៣៦.១៣០នាក់(៥៦%) និងពិការអវយវៈ ៩.០៩១នាក់(១៤%)
- ជនរងគ្រោះជាបុរស ៥២.៦៨១នាក់(៨១%) ក្មេងប្រុសអាយុក្រោម១៨ឆ្នាំ ៦.១១២នាក់(៩%) ស្ត្រី ៤.៧៩៤នាក់(៨%) ក្មេងស្រីអាយុក្រោម១៨ឆ្នាំ ១.៣៩៣នាក់(២%) និងជនរងគ្រោះមិនស្គាល់អត្តសញ្ញាណ ៦៣នាក់(០%)

២-ឧប្បត្តិហេតុគ្រោះថ្នាក់ពីខែមករា ដល់ខែកុម្ភៈ ឆ្នាំ២០២៤

ចាប់ពីខែមករា ដល់ខែកុម្ភៈ ឆ្នាំ២០២៤ មានឧប្បត្តិហេតុគ្រោះថ្នាក់ដោយសារយុទ្ធកណ្ណគ្រឿងផ្ទុះចំនួន ៤ករណី។ តួលេខនេះបានថយចុះ ៥៦% បើប្រៀបធៀបនឹងរយៈពេលដូចគ្នានៅឆ្នាំ២០២៣ ដែលមានឧប្បត្តិហេតុគ្រោះថ្នាក់ចំនួន ៩ករណី។

ក្នុងចំណោមឧប្បត្តិហេតុគ្រោះថ្នាក់ចំនួន ៤ករណីរួមមាន៖ ឧប្បត្តិហេតុគ្រោះថ្នាក់ដោយសារមីន ៣ករណី និងឧប្បត្តិហេតុគ្រោះថ្នាក់ដោយសារស.ផ.ស. ១ករណី។

៣-ជនរងគ្រោះពីខែមករា ដល់ខែកុម្ភៈ ឆ្នាំ២០២៤

ជនរងគ្រោះដោយសារយុទ្ធកណ្ណគ្រឿងផ្ទុះពីខែមករា ដល់ខែកុម្ភៈ ឆ្នាំ២០២៤ មានចំនួន ៦នាក់។ តួលេខនេះបានថយចុះ ២៥% បើប្រៀបធៀបនឹងរយៈពេលដូចគ្នានៅឆ្នាំ២០២៣ ដែលមានជនរងគ្រោះចំនួន ៨នាក់។

ក្នុងចំណោមជនរងគ្រោះចំនួន ៦នាក់ រួមមាន៖

- ជនរងគ្រោះដោយសារមីន ៥នាក់ និងជនរងគ្រោះដោយសារស.ផ.ស. ១នាក់
- ជនរងគ្រោះរបួស ៣នាក់ និងពិការអវយវៈ ៣នាក់
- ជនរងគ្រោះជាបុរស ៦នាក់។

៤- ឧប្បត្តិហេតុគ្រោះថ្នាក់ក្នុងខែកុម្ភៈ ឆ្នាំ២០២៤

នៅខែកុម្ភៈ ឆ្នាំ២០២៤ មានឧប្បត្តិហេតុគ្រោះថ្នាក់ដោយសារយុទ្ធកណ្ណគ្រឿងផ្ទះចំនួន ៣ករណី បានកើតឡើងនៅខេត្តបន្ទាយមានជ័យ និងខេត្តបាត់ដំបង។ តួលេខនេះដូចគ្នានឹងខែកុម្ភៈ ឆ្នាំ២០២៣។

ព័ត៌មានអំពីឧប្បត្តិហេតុគ្រោះថ្នាក់ដោយសារយុទ្ធកណ្ណគ្រឿងផ្ទះនៅខែកុម្ភៈ ឆ្នាំ២០២៤

- ឧប្បត្តិហេតុគ្រោះថ្នាក់ដោយសារមីន ២ករណី និងដោយសារស.ផ.ស. ១ករណី
- ទីតាំងគ្រោះថ្នាក់កើតឡើងនៅតំបន់ផ្តល់អនុផលព្រៃឈើ ២ករណី និងក្នុងដីលំនៅដ្ឋាន ១ករណី។

៥- ជនរងគ្រោះក្នុងខែកុម្ភៈ ឆ្នាំ២០២៤

នៅខែកុម្ភៈ ឆ្នាំ២០២៤ មានជនរងគ្រោះដោយសារយុទ្ធកណ្ណគ្រឿងផ្ទះចំនួន ៣នាក់។ តួលេខ បានថយចុះ ៤០% បើប្រៀបធៀបនឹងខែកុម្ភៈ ឆ្នាំ២០២៣ ដែលមានជនរងគ្រោះចំនួន ៥នាក់។

ព័ត៌មានអំពីជនរងគ្រោះចំនួន ៣នាក់ រួមមាន៖

- ជនរងគ្រោះដោយសារមីន ២នាក់ និងដោយសារស.ផ.ស. ១នាក់
- ជនរងគ្រោះរបួស ១នាក់ និងពិការអវយវៈ ២នាក់
- ជនរងគ្រោះជាបុរស ៣នាក់
- សកម្មភាពនៅពេលគ្រោះថ្នាក់គឺ ការរកស្បៀងអាហារ ២នាក់ និងការដុតភ្លើង ១នាក់។

៦- ផលប៉ះពាល់នៃតំបន់គ្រោះថ្នាក់ពីខែមករា ឆ្នាំ២០២៣ ដល់ខែកុម្ភៈ ឆ្នាំ២០២៤ (ជនរងគ្រោះ ៣៨នាក់)

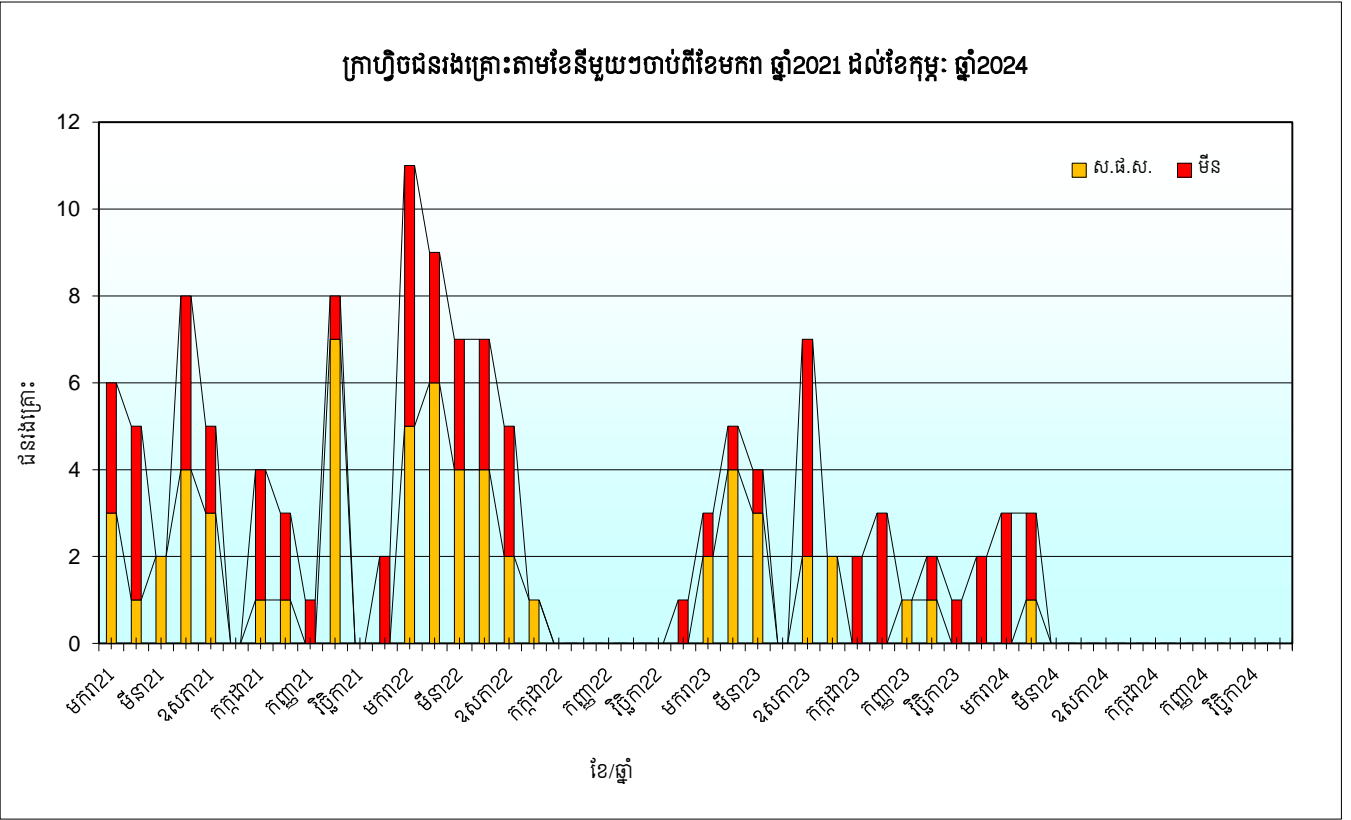
- ខេត្តចំនួន ៥ ដែលទទួលរងផលប៉ះពាល់ខ្លាំងបំផុតមានជនរងគ្រោះ ៧១% នៃជនរងគ្រោះសរុប
- ស្រុកចំនួន ១០ ដែលទទួលរងផលប៉ះពាល់ខ្លាំងបំផុតមានជនរងគ្រោះ ៧៣% នៃជនរងគ្រោះសរុប
- ឃុំចំនួន ១០ ដែលទទួលរងផលប៉ះពាល់ខ្លាំងបំផុតមានជនរងគ្រោះ ៥៧% នៃជនរងគ្រោះសរុប។

ព័ត៌មានលម្អិត សូមមើលទំព័រទី៧

របាយការណ៍ជនរងគ្រោះដោយសារយុទ្ធកណ្ណគ្រឿងផ្ទុះពីខែមករា ឆ្នាំ2021 ដល់ខែកុម្ភៈ ឆ្នាំ2024

ឆ្នាំ/ខែ	ជនរងគ្រោះតាមខែ												
	មករា	កុម្ភៈ	មីនា	មេសា	ឧសភា	មិថុនា	កក្កដា	សីហា	កញ្ញា	តុលា	វិច្ឆិកា	ធ្នូ	សរុប
2021	6	5	2	8	5	0	4	3	1	8	0	2	44
ការប្រែប្រួលចំនួន ឆ្នាំ2020	6	11	13	21	26	26	30	33	34	42	42	44	
2022	11	9	7	7	5	1	0	0	0	0	0	1	41
ការប្រែប្រួលចំនួន ឆ្នាំ2021	11	20	27	34	39	40	40	40	40	40	40	41	
ការប្រែប្រួលភាគរយ 2020 ធៀប 2021	83	82	108	62	50	54	33	21	18	-5	-5	-7	
2023	3	5	4	0	7	2	2	3	1	2	1	2	32
ការប្រែប្រួលចំនួនតាមខែធៀប 2021	-8	-4	-3	-7	2	1	2	3	1	2	1	1	
ការប្រែប្រួលភាគរយតាមខែធៀប 2021	-73	-44	-43	-100	40	100	100	100	100	100	100	100	
ការប្រែប្រួលចំនួន ឆ្នាំ2022	3	8	12	12	19	21	23	26	27	29	30	32	
ការប្រែប្រួលភាគរយ 2021 ធៀប 2022	-73	-60	-56	-65	-51	-48	-43	-35	-33	-28	-25	-22	
2024	3	3											6
ការប្រែប្រួលចំនួនតាមខែធៀប 2022	0	-2											
ការប្រែប្រួលភាគរយតាមខែធៀប 2022	0	-40											
ការប្រែប្រួលចំនួន ឆ្នាំ2023	3	6											
ការប្រែប្រួលភាគរយ 2022 ធៀប 2023	0	-25											

ចំណាំ: តួលេខជនរងគ្រោះសម្រាប់ខែបន្តបន្ទាប់ទៀត នៃដំណើរការប្រមូលទិន្នន័យនឹងស្រាវជ្រាវឱ្យទាន់ពេលវេលា



ខេត្តចំនួន 5 ទទួលរងឥទ្ធិពលខ្លាំងជាងគេ ដោយសារយុទ្ធកណ្ណគ្រឿងផ្ទុះ

ត្រូវបានតម្រៀបតាមលំដាប់ចុះ នៃផលបូកសរុបជនរងគ្រោះ
ពីខែមករា ឆ្នាំ2023 ដល់ខែកុម្ភៈ ឆ្នាំ2024

លំដាប់	ខេត្ត	អ្នករងគ្រោះ មិន	អ្នករងគ្រោះ សំណល់ជាតិផ្ទុះពីសង្គ្រាម	ផលបូកសរុប អ្នករងគ្រោះ	ការបូកបណ្តាក់ លើផលបូកសរុប
1	បន្ទាយមានជ័យ	6	1	7	7
2	បាត់ដំបង	5	2	7	14
3	ឧត្តរមានជ័យ	4	1	5	19
4	ពោធិ៍សាត់	4	0	4	23
5	រតនគិរី	1	3	4	27

ស្រុកចំនួន 10 ទទួលរងឥទ្ធិពលខ្លាំងជាងគេ ដោយសារយុទ្ធកណ្ណគ្រឿងផ្ទុះ

ត្រូវបានតម្រៀបតាមលំដាប់ចុះ នៃផលបូកសរុបជនរងគ្រោះ
ពីខែមករា ឆ្នាំ2023 ដល់ខែកុម្ភៈ ឆ្នាំ2024

លំដាប់	ស្រុក	ខេត្ត	អ្នករងគ្រោះ មិន	អ្នករងគ្រោះ សំណល់ជាតិផ្ទុះពីសង្គ្រាម	ផលបូកសរុប អ្នករងគ្រោះ	ការបូកបណ្តាក់ លើផលបូកសរុប
1	អូរយ៉ាដាវ	រតនគិរី	1	3	4	4
2	វាលវែង	ពោធិ៍សាត់	4	0	4	8
3	សំឡូត	បាត់ដំបង	4	0	4	12
4	ថ្មពួក	បន្ទាយមានជ័យ	3	0	3	15
5	អន្លង់វែង	ឧត្តរមានជ័យ	2	1	3	18
6	អូរជ្រៅ	បន្ទាយមានជ័យ	3	0	3	21
7	ជាំក្សាន្ត	ព្រះវិហារ	2	0	2	23
8	តំបែរ	ត្បូងឃ្មុំ	0	2	2	25
9	បន្ទាយស្រី	សៀមរាប	0	2	2	27
10	សិរីសោភ័ណ	បន្ទាយមានជ័យ	0	1	1	28

ឃុំចំនួន 10 ទទួលរងឥទ្ធិពលខ្លាំងជាងគេ ដោយសារយុទ្ធកណ្ណគ្រឿងផ្ទុះ

ត្រូវបានតម្រៀបតាមលំដាប់ចុះ នៃផលបូកសរុបជនរងគ្រោះ
ពីខែមករា ឆ្នាំ2023 ដល់ខែកុម្ភៈ ឆ្នាំ2024

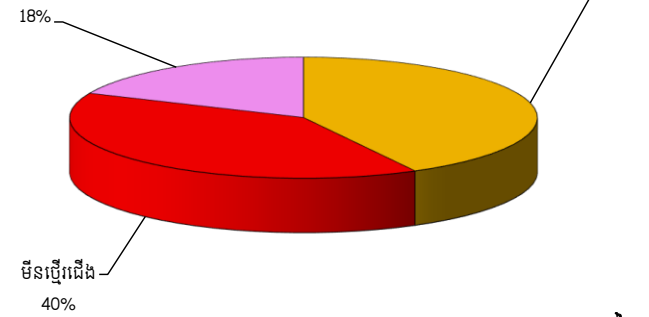
លំដាប់	ឃុំ	ស្រុក	ខេត្ត	អ្នករងគ្រោះ មិន	អ្នករងគ្រោះ សំណល់ជាតិផ្ទុះពីសង្គ្រាម	ផលបូកសរុប អ្នករងគ្រោះ	ការបូកបណ្តាក់ លើផលបូកសរុប
1	យ៉ាទុង	អូរយ៉ាដាវ	រតនគិរី	0	3	3	3
2	អូរឃីជាន់	អូរជ្រៅ	បន្ទាយមានជ័យ	3	0	3	6
3	ថ្មដា	វាលវែង	ពោធិ៍សាត់	3	0	3	9
4	ត្រពាំងប្រិយ័	អន្លង់វែង	ឧត្តរមានជ័យ	2	1	3	12
5	គោករមៀត	ថ្មពួក	បន្ទាយមានជ័យ	3	0	3	15
6	រុនតាឯក	បន្ទាយស្រី	សៀមរាប	0	2	2	17
7	គោកស្រុក	តំបែរ	ត្បូងឃ្មុំ	0	2	2	19
8	រស្មីសង្ការ	រតនៈមណ្ឌល	បាត់ដំបង	0	1	1	20
9	ជាំក្សាន្ត	ជាំក្សាន្ត	ព្រះវិហារ	1	0	1	21
10	អូរអំបិល	សិរីសោភ័ណ	បន្ទាយមានជ័យ	0	1	1	22

ការឆ្លុះបញ្ចាំងទូទៅលើជនរងគ្រោះដោយសារយុទ្ធភាពគ្រឿងផ្ទុះ

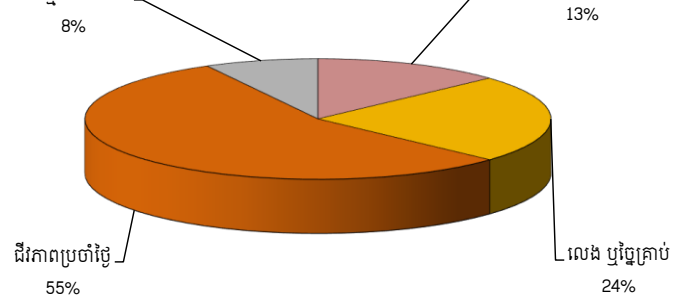
អំឡុងពេល: មករា ឆ្នាំ២០២៣ - កុម្ភៈ ឆ្នាំ២០២៤

ចំនួនសរុបនៃជនរងគ្រោះក្នុងអំឡុងពេលរាយការណ៍: 38

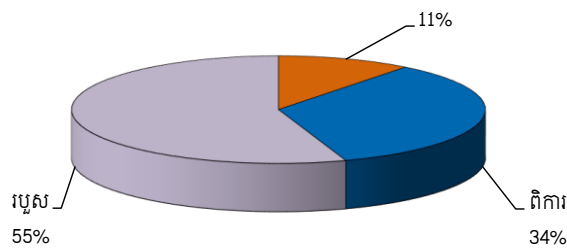
ការបែងចែកតាមប្រភេទយុទ្ធភាពគ្រឿងផ្ទុះ:



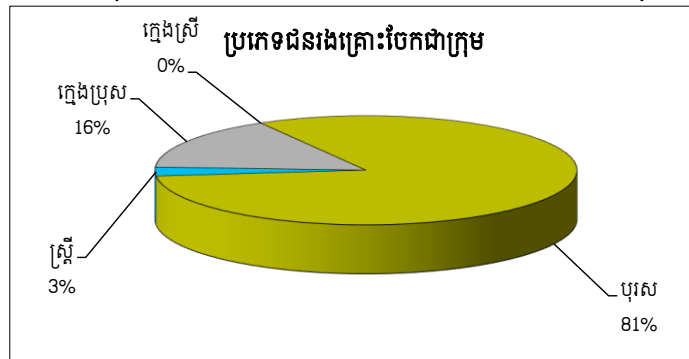
មូលហេតុបណ្តាលឱ្យរងគ្រោះ:



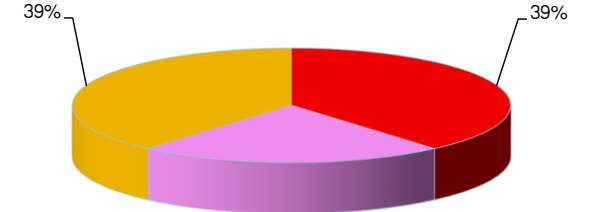
លក្ខណៈនៃអ្នករងគ្រោះ:



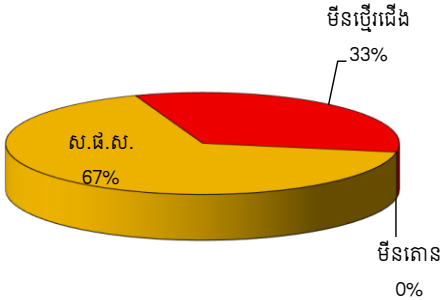
ការឆ្លុះបញ្ចាំងទូទៅលើករណីរងគ្រោះដោយសារយុទ្ធភាពគ្រឿងផ្ទុះ




បុរស



ក្មេង



ស្រី



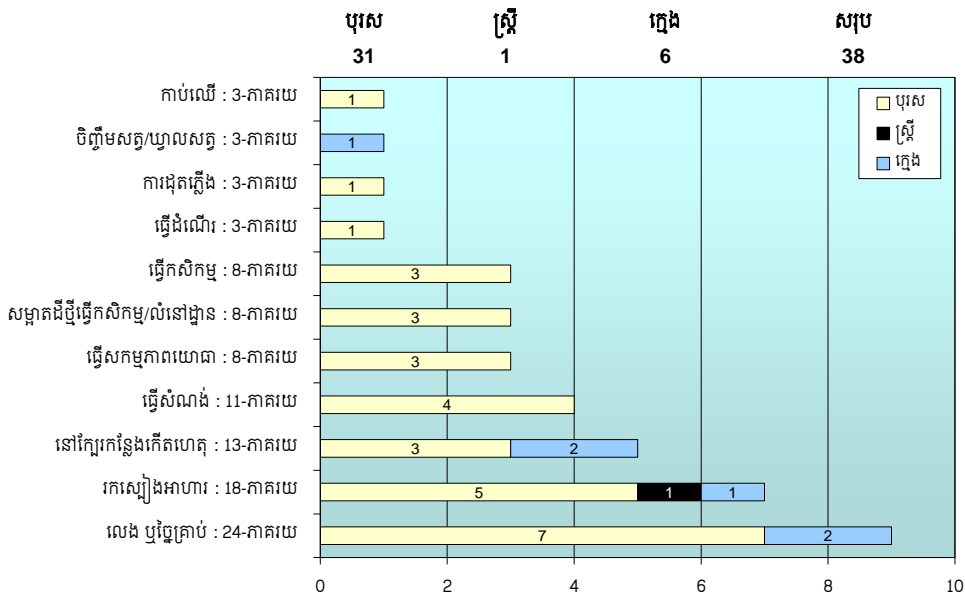


ប្រព័ន្ធត័ន្តប្រកាសព្រះបរមរាជវាំង នៅ ភ្នំពេញ

អំឡុងពេល: ខែមករា ឆ្នាំ2023 - ខែកុម្ភៈ ឆ្នាំ2024

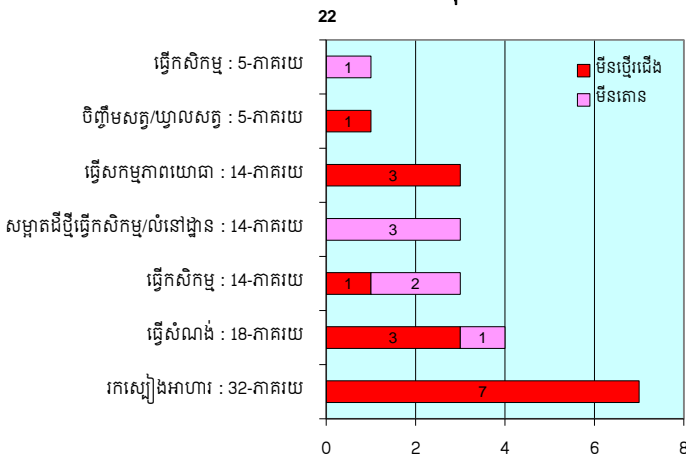
ចំនួនសរុបនៃជនរងគ្រោះ ក្នុងអំឡុងពេលរាយការណ៍: 38

សកម្មភាពដែលបណ្តាលឱ្យគ្រោះថ្នាក់យុទ្ធភណ្ឌគ្រឿងផ្ទុះ បែងចែកទៅតាមប្រភេទជនរងគ្រោះ:

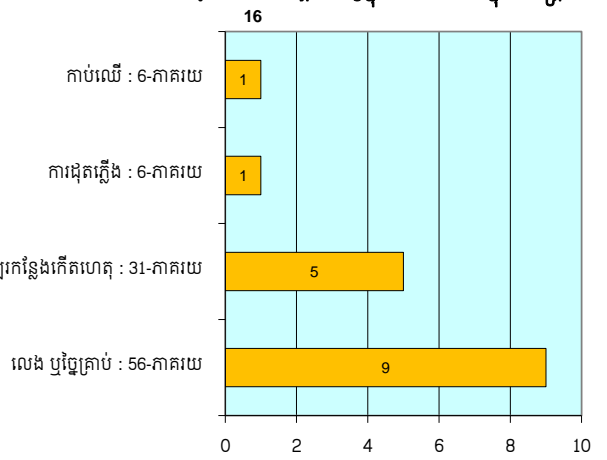


សកម្មភាពរបស់ជនរងគ្រោះនៅពេលដែលគ្រោះថ្នាក់ដោយសារយុទ្ធភណ្ឌគ្រឿងផ្ទុះ:

សកម្មភាពដែលបណ្តាលឱ្យផ្ទុះមីន

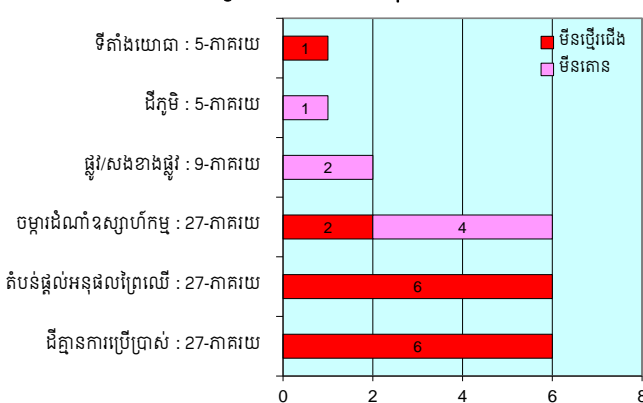


សកម្មភាពដែលបណ្តាលឱ្យផ្ទុះសំណល់ជាតិផ្ទុះពីសង្គ្រាម



ឧបក្កិហេតុគ្រោះថ្នាក់ដោយសារយុទ្ធភណ្ឌគ្រឿងផ្ទុះ តាមលក្ខណៈភូមិសាស្ត្រដី

លក្ខណៈភូមិសាស្ត្រដីដែលបណ្តាលឱ្យផ្ទុះមីន



លក្ខណៈភូមិសាស្ត្រដីដែលបណ្តាលឱ្យផ្ទុះសំណល់ជាតិផ្ទុះពីសង្គ្រាម

