



អង្គការមេន
C.M.A.A

ប្រព័ន្ធព័ត៌មានជនរងគ្រោះដោយសារមេន និងសំណល់ជាតិផ្ទះពីសង្គ្រាម

របាយការណ៍

ស្តីពីគ្រោះថ្នាក់ដោយសារយុទ្ធសាស្ត្រគ្រឿងផ្ទះ
នៅខែកុម្ភៈ ឆ្នាំ២០២៥

សាវតារ

ប្រព័ន្ធព័ត៌មានជនរងគ្រោះដោយសារមីន និងសំណល់ជាតិផ្ទុះពីសង្គ្រាម (CMVIS) បានបង្កើតឡើងនៅឆ្នាំ១៩៩៤ ដោយកាកបាទក្រហមកម្ពុជា ដែលគាំទ្រថវិកា ព្រមទាំងបច្ចេកទេសពីអង្គការជនពិការអន្តរជាតិបែលហ្សិក និងអង្គការយូនីសេហ្វ ។

នៅដំណាច់ឆ្នាំ២០០៩ CMVIS ត្រូវបានផ្ទេរប្រគល់ពីកាកបាទក្រហមកម្ពុជា មកស្ថិតនៅក្រោមការទទួលខុសត្រូវរបស់អាជ្ញាធរកម្ពុជាគ្រប់គ្រងសកម្មភាពកំចាត់មីន និងសង្គ្រោះជនពិការដោយសារមីន ក្នុងការប្រមូលទិន្នន័យ វិភាគទិន្នន័យ បកស្រាយទិន្នន័យ និងការចែកចាយទិន្នន័យជនរងគ្រោះដោយសារមីន និងសំណល់ជាតិផ្ទុះពីសង្គ្រាម(ស.ផ.ស.) នៅក្នុងប្រទេសកម្ពុជា ។

ព័ត៌មានស្តីពីគ្រោះថ្នាក់ និងជនរងគ្រោះដោយសារយុទ្ធកណ្ណគ្រឿងផ្ទុះ (មីន និងស.ផ.ស.)

១-ជនរងគ្រោះពីខែមករា ឆ្នាំ១៩៧៩ ដល់ខែកុម្ភៈ ឆ្នាំ២០២៥

ចាប់ពីខែមករា ឆ្នាំ១៩៧៩ ដល់ខែកុម្ភៈ ឆ្នាំ២០២៥ មានជនរងគ្រោះដោយសារយុទ្ធកណ្ណគ្រឿងផ្ទុះចំនួន ៦៥ ០៩៦នាក់ ដែលបានកត់ត្រាដោយការិយាល័យ CMVIS ក្នុងនោះរួមមាន ៖

- ជនរងគ្រោះដោយសារមីន ៥១ ២១១នាក់(៧៩%) និងស.ផ.ស. ១៣ ៨៨៥នាក់(២១%)
- ជនរងគ្រោះស្លាប់ ១៩ ៨៣៩នាក់(៣០%) របួស ៣៦ ១៦០នាក់(៥៦%) និងពិការអវយវៈ ៩ ០៩៧នាក់(១៤%)
- ជនរងគ្រោះជាបុរស ៥២ ៧១១នាក់(៨១%) ក្មេងប្រុសអាយុក្រោម១៨ឆ្នាំ ៦ ១២៥នាក់(៩%) ស្ត្រី ៤ ៧៩៨នាក់(៨%) ក្មេងស្រីអាយុក្រោម១៨ឆ្នាំ ១ ៣៩៩នាក់(២%) និងជនរងគ្រោះមិនស្គាល់អត្តសញ្ញាណ ៦៣នាក់(០%) ។

២- ឧប្បត្តិហេតុគ្រោះថ្នាក់ពីខែមករា ដល់ខែកុម្ភៈ ឆ្នាំ២០២៥

ចាប់ពីខែមករា ដល់ខែកុម្ភៈ ឆ្នាំ២០២៥ មានឧប្បត្តិហេតុគ្រោះថ្នាក់ដោយសារយុទ្ធកណ្ណគ្រឿងផ្ទុះចំនួន ៨ករណី ដែលតួលេខនេះបានកើនឡើង ១០០% បើប្រៀបធៀបនឹងរយៈពេលដូចគ្នានៅឆ្នាំ២០២៤ ដែលមានឧប្បត្តិហេតុគ្រោះថ្នាក់ចំនួន ៤ករណី ។

ក្នុងចំណោមឧប្បត្តិហេតុគ្រោះថ្នាក់ចំនួន ៨ករណីរួមមាន ៖ ឧប្បត្តិហេតុគ្រោះថ្នាក់ដោយសារមីន ៤ករណី និងឧប្បត្តិហេតុគ្រោះថ្នាក់ដោយសារស.ផ.ស. ៤ករណី ។

៣- ជនរងគ្រោះពីខែមករា ដល់ខែកុម្ភៈ ឆ្នាំ២០២៥

ចាប់ពីខែមករា ដល់ខែកុម្ភៈ ឆ្នាំ២០២៥ មានជនរងគ្រោះដោយសារយុទ្ធកណ្ណគ្រឿងផ្ទុះចំនួន ១០ នាក់ ។ តួលេខនេះបានកើនឡើង ៦៧% បើប្រៀបធៀបនឹងរយៈពេលដូចគ្នានៅឆ្នាំ២០២៤ ដែលមានជនរងគ្រោះចំនួន ៦នាក់ ។

ក្នុងចំណោមជនរងគ្រោះចំនួន ១០នាក់ រួមមាន ៖

- ជនរងគ្រោះដោយសារមីន ៥នាក់ និងជនរងគ្រោះដោយសារស.ផ.ស. ៥នាក់
- ជនរងគ្រោះស្លាប់ ៥នាក់ របួស ៤នាក់ និងពិការអវយវៈ ១នាក់
- ជនរងគ្រោះជាបុរស ៦នាក់ ជាស្ត្រី ១នាក់ ជាក្មេងប្រុសអាយុក្រោម១៨ឆ្នាំ ២នាក់ និងជាក្មេងស្រីអាយុក្រោម១៨ឆ្នាំ ១នាក់ ។

៤- ឧប្បត្តិហេតុគ្រោះថ្នាក់ក្នុងខែកុម្ភៈ ឆ្នាំ២០២៥

នៅខែកុម្ភៈ ឆ្នាំ២០២៥ មានឧប្បត្តិហេតុគ្រោះថ្នាក់ដោយសារយុទ្ធកណ្ណគ្រឿងផ្ទុះចំនួន ៣ករណី បានកើតឡើងនៅខេត្តសៀមរាប ខេត្តត្បូងឃ្មុំ និងខេត្តពោធិ៍សាត់។ តួលេខនេះមានចំនួនដូចគ្នានឹងខែកុម្ភៈ ឆ្នាំ២០២៤។

ព័ត៌មានអំពីឧប្បត្តិហេតុគ្រោះថ្នាក់ដោយសារយុទ្ធកណ្ណគ្រឿងផ្ទុះនៅខែកុម្ភៈ ឆ្នាំ២០២៥

ឧប្បត្តិហេតុគ្រោះថ្នាក់ដោយសារមីន ១ករណី និងសំណល់ជាតិផ្ទុះពីសង្គ្រាម ២ករណី នៅលើដីចម្ការ។

៥- ជនរងគ្រោះក្នុងខែកុម្ភៈ ឆ្នាំ២០២៥

នៅខែកុម្ភៈ ឆ្នាំ២០២៥ មានជនរងគ្រោះដោយសារយុទ្ធកណ្ណគ្រឿងផ្ទុះចំនួន ៤នាក់។ តួលេខនេះមានការកើនឡើង ៣៣% បើប្រៀបធៀបនឹងខែកុម្ភៈ ឆ្នាំ២០២៤ ដែលមានជនរងគ្រោះចំនួន ៣នាក់។

ក្នុងចំណោមជនរងគ្រោះ ៤នាក់ រួមមាន៖

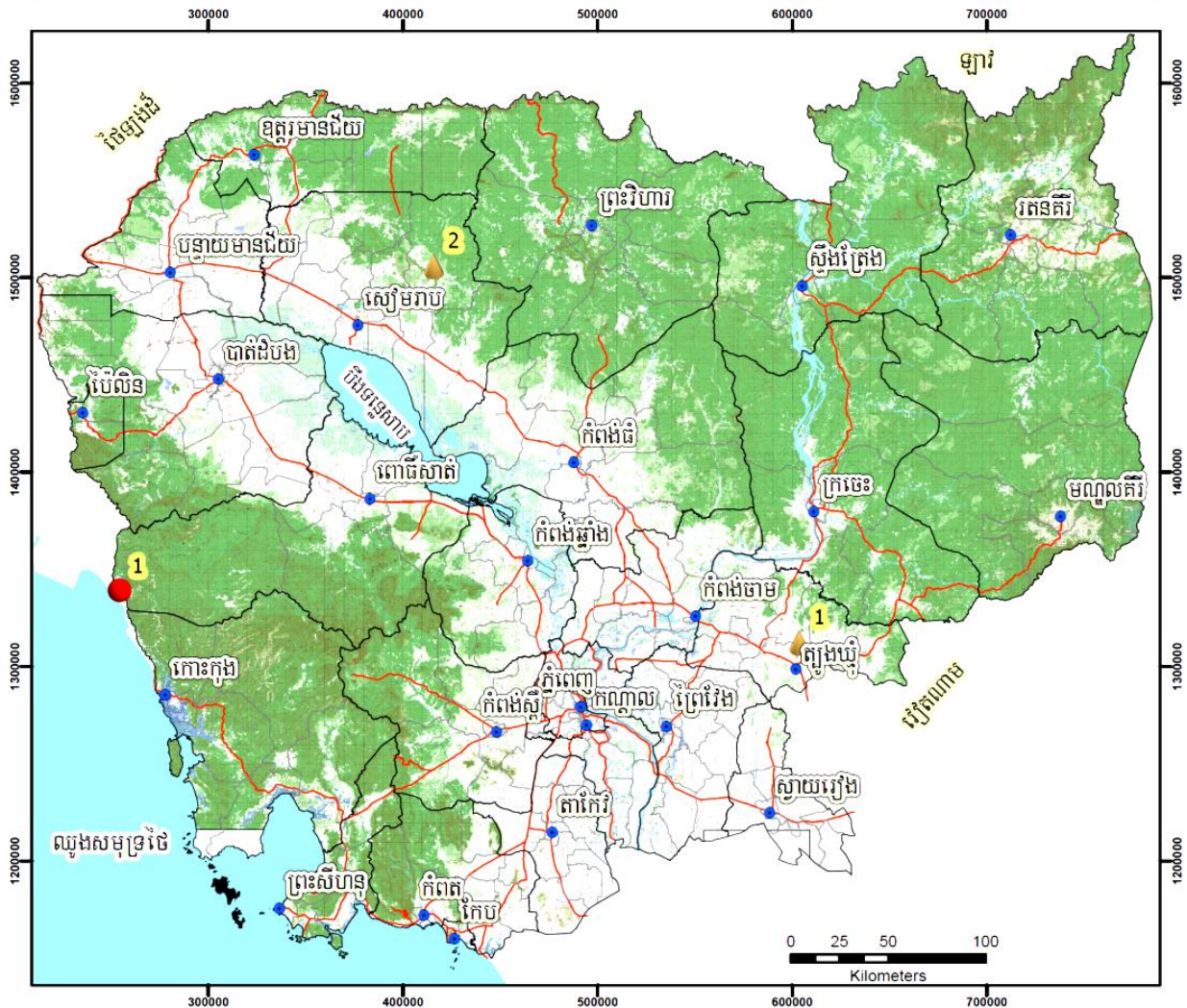
- ជនរងគ្រោះដោយសារមីន ១នាក់ និងជនរងគ្រោះដោយសារស.ផ.ស. ៣នាក់
- ជនរងគ្រោះជាបុរស ១នាក់ ក្មេងប្រុស ២នាក់ និងក្មេងស្រី ១នាក់
- ជនរងគ្រោះស្លាប់ ២នាក់ និងរបួស ២នាក់។
- សកម្មភាពនៅពេលគ្រោះថ្នាក់គឺ៖ ការលេងគ្រាប់មីនទាន់ផ្ទះ ២នាក់ ការឈរ ឬធ្វើការនៅក្បែរកន្លែងរងគ្រោះ ១នាក់ និងការសម្អាតដីសម្រាប់ធ្វើកសិកម្ម ១នាក់។

៦- ផលប៉ះពាល់ពីតំបន់គ្រោះថ្នាក់ពីខែមករា ឆ្នាំ២០២៤ ដល់ខែកុម្ភៈ ឆ្នាំ២០២៥ (ជនរងគ្រោះ ៥៩នាក់)

- ខេត្តចំនួន ៥ ដែលទទួលរងផលប៉ះពាល់ខ្លាំងបំផុតមានជនរងគ្រោះ ៥៤% នៃជនរងគ្រោះសរុប
- ស្រុកចំនួន ១០ ដែលទទួលរងផលប៉ះពាល់ខ្លាំងបំផុតមានជនរងគ្រោះ ៦៩% នៃជនរងគ្រោះសរុប
- ឃុំចំនួន ១០ ដែលទទួលរងផលប៉ះពាល់ខ្លាំងបំផុតមានជនរងគ្រោះ ៦១% នៃជនរងគ្រោះសរុប។

ព័ត៌មានលម្អិត សូមមើលទំព័រទី៧

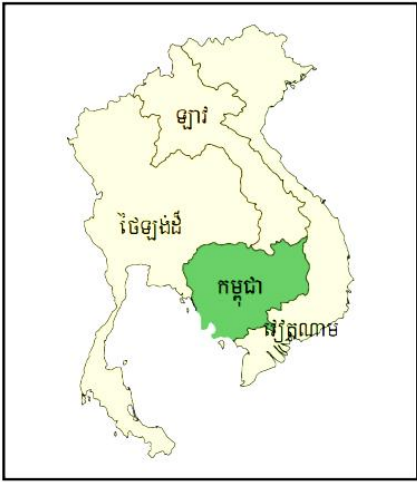
**ទីតាំងគ្រោះថ្នាក់ដោយសារយុទ្ធកណ្ណគ្រឿងផ្ទះ នៅខែកុម្ភៈ ឆ្នាំ២០២៥
ឧប្បត្តិហេតុ ៣ករណី ជនរងគ្រោះ ៤នាក់**



- កំណត់សម្គាល់
- ទីតាំងគ្រោះថ្នាក់ស.ជ.ស.
 - ទីតាំងគ្រោះថ្នាក់មិន
 - ទីរួមខេត្ត
 - ព្រំប្រទល់ខេត្ត
 - ព្រំប្រទល់ស្រុក
 - ផ្ទៃទឹក
 - ផ្លូវជាតិ



មាត្រដ្ឋាន 1:3,000,000



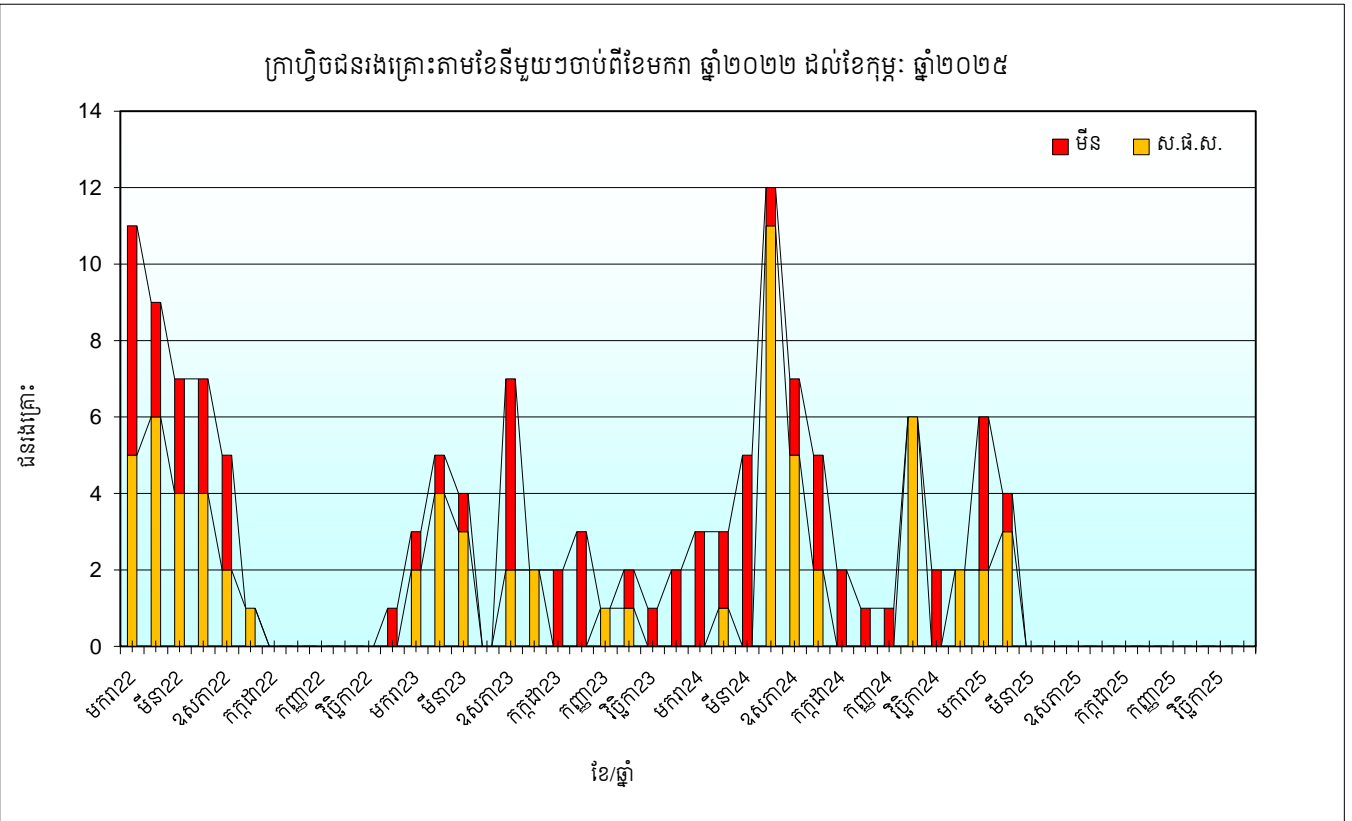
Produced by CMVIS, Mar 2025

ព័ត៌មានលម្អិតទាក់ទងនឹងព័ត៌មានអំពីគ្រោះថ្នាក់ដោយសារយុទ្ធកណ្ណគ្រឿងផ្ទះ សូមទំនាក់ទំនងមក
ការិយាល័យ CMVIS តាមរយៈអាស័យដ្ឋានអ៊ីម៉ែល: ketya@cmaa.gov.kh

របាយការណ៍ជនរងគ្រោះដោយសារយុទ្ធភ័ណ្ណគ្រឿងផ្ទុះពីខែមករា ឆ្នាំ២០២២ ដល់ខែកុម្ភៈ ឆ្នាំ២០២៥

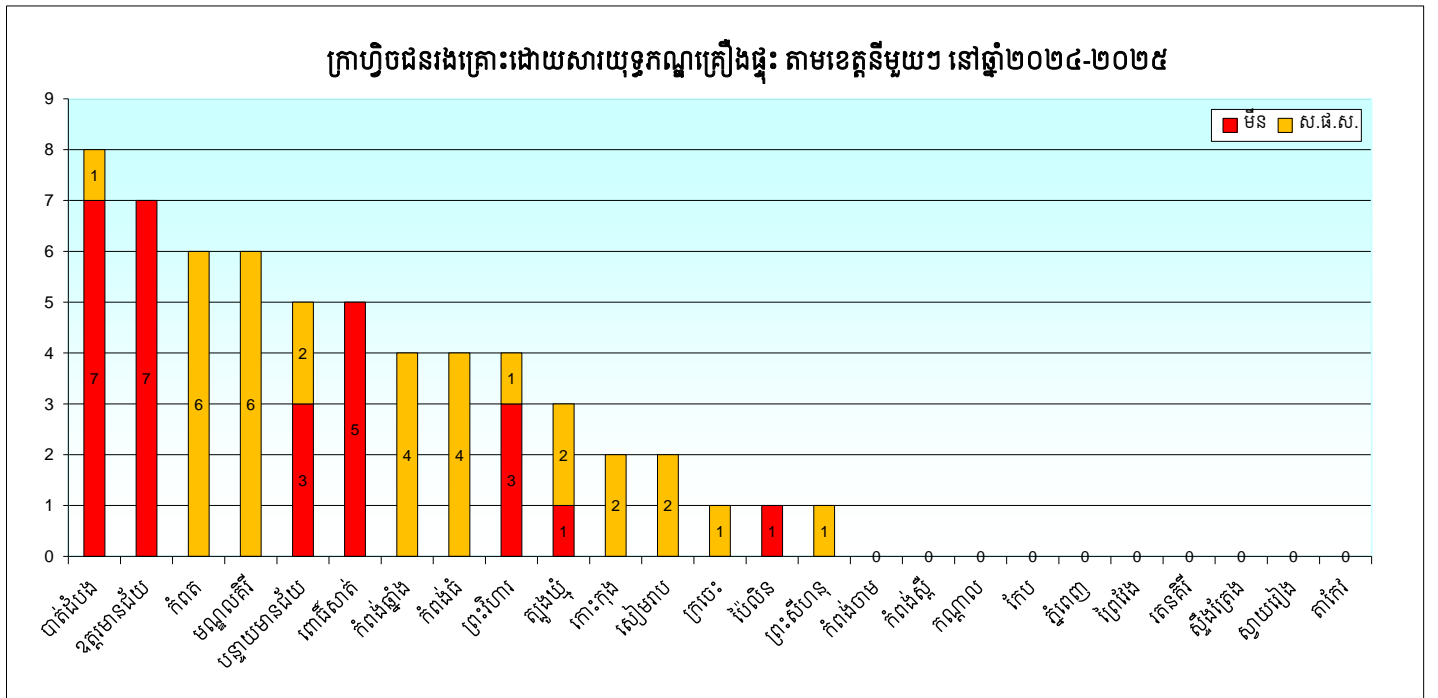
ឆ្នាំ/ខែ	ជនរងគ្រោះតាមខែ												
	មករា	កុម្ភៈ	មីនា	មេសា	ឧសភា	មិថុនា	កក្កដា	សីហា	កញ្ញា	តុលា	វិច្ឆិកា	ធ្នូ	សរុប
2022	11	9	7	7	5	1	0	0	0	0	0	1	41
ការប្រែប្រួលចំនួន ឆ្នាំ២០២២	11	20	27	34	39	40	40	40	40	40	40	41	
2023	3	5	4	0	7	2	2	3	1	2	1	2	32
ការប្រែប្រួលចំនួន ឆ្នាំ២០២៣	3	8	12	12	19	21	23	26	27	29	30	32	
ការប្រែប្រួលភាគរយ 2022 ធៀប 2023	-73	-60	-56	-65	-51	-48	-43	-35	-33	-28	-25	-22	
2024	3	3	5	12	7	5	2	1	1	6	2	2	49
ការប្រែប្រួលចំនួនតាមខែធៀប 2023	0	-2	1	12	0	3	0	-2	0	4	1	0	
ការប្រែប្រួលភាគរយតាមខែធៀប 2023	0	-40	25	100	0	150	0	-67	0	200	100	0	
ការប្រែប្រួលចំនួន ឆ្នាំ២០២៤	3	6	11	23	30	35	37	38	39	45	47	49	
ការប្រែប្រួលភាគរយ 2023 ធៀប 2024	0	-25	-8	92	58	67	61	46	44	55	57	53	
2025	6	4											10
ការប្រែប្រួលចំនួនតាមខែធៀប 2024	3	1											
ការប្រែប្រួលភាគរយតាមខែធៀប 2024	100	33											
ការប្រែប្រួលចំនួន ឆ្នាំ២០២៥	6	10											
ការប្រែប្រួលភាគរយ 2024 ធៀប 2025	100	67											

ចំណាំ: តួលេខជនរងគ្រោះសម្រាប់ខែបន្តបន្ទាប់ទៀត នៃដំណើរការប្រមូលទិន្នន័យនឹងស្រាវជ្រាវឱ្យទាន់ពេលវេលា



ជនរងគ្រោះដោយសារយុទ្ធកណ្ណគ្រឿងផ្ទុះ ចាប់ពីខែមករា ឆ្នាំ២០២៤ ដល់ខែកុម្ភៈ ឆ្នាំ២០២៥
រាជធានីខេត្តត្រូវបានតម្រូវបតាមលំដាប់ចុះនៃជលបូកសរុបជនរងគ្រោះដោយសារយុទ្ធកណ្ណគ្រឿងផ្ទុះ ក្នុងឆ្នាំ២០២៤ និងឆ្នាំ២០២៥

ឈ្មោះខេត្ត	ឆ្នាំ/ខែ																								សរុប 2024-2025	ការបូកបណ្តាក់ លើសរុប	ភាគរយ នៃសរុប	ការបូកបណ្តាក់ លើភាគរយសរុប		
	មករា'24	កុម្ភៈ'24	មីនា'24	មេសា'24	ឧសភា'24	មិថុនា'24	កក្កដា'24	សីហា'24	កញ្ញា'24	តុលា'24	វិច្ឆិកា'24	ធ្នូ'24	សរុប'2024	មករា'25	កុម្ភៈ'25	មីនា'25	មេសា'25	ឧសភា'25	មិថុនា'25	កក្កដា'25	សីហា'25	កញ្ញា'25	តុលា'25	វិច្ឆិកា'25					ធ្នូ'25	សរុប'2025
បាត់ដំបង	0	1	2	0	0	0	0	1	0	0	1	0	5	3	0	0	0	0	0	0	0	0	0	0	0	3	8	8	13.6	14
ឧត្តរមានជ័យ	0	0	3	1	0	0	0	0	0	0	0	1	0	5	2	0	0	0	0	0	0	0	0	0	0	2	7	15	11.9	25
មណ្ឌលគិរី	0	0	0	6	0	0	0	0	0	0	0	0	0	6	0	0	0	0	0	0	0	0	0	0	0	0	6	21	10.2	36
កំពត	0	0	0	0	0	0	0	0	0	6	0	0	0	6	0	0	0	0	0	0	0	0	0	0	0	0	6	27	10.2	46
បន្ទាយមានជ័យ	0	2	0	0	1	1	0	0	1	0	0	0	5	0	0	0	0	0	0	0	0	0	0	0	0	0	5	32	8.5	54
ពោធិ៍សាត់	3	0	0	0	0	1	0	0	0	0	0	0	4	0	1	0	0	0	0	0	0	0	0	0	0	1	5	37	8.5	63
កំពង់ធំ	0	0	0	4	0	0	0	0	0	0	0	0	4	0	0	0	0	0	0	0	0	0	0	0	0	0	4	41	6.8	69
កំពង់ឆ្នាំង	0	0	0	0	4	0	0	0	0	0	0	0	4	0	0	0	0	0	0	0	0	0	0	0	0	0	4	45	6.8	76
ព្រះវិហារ	0	0	0	0	2	2	0	0	0	0	0	0	4	0	0	0	0	0	0	0	0	0	0	0	0	0	4	49	6.8	83
ត្បូងឃ្មុំ	0	0	0	0	0	1	1	0	0	0	0	0	2	0	1	0	0	0	0	0	0	0	0	0	0	1	3	52	5.1	88
កោះកុង	0	0	0	0	0	0	0	0	0	0	0	2	2	0	0	0	0	0	0	0	0	0	0	0	0	0	2	54	3.4	92
សៀមរាប	0	0	0	0	0	0	0	0	0	0	0	0	0	0	2	0	0	0	0	0	0	0	0	0	0	2	2	56	3.4	95
ប៉ៃលិន	0	0	0	0	0	0	1	0	0	0	0	0	1	0	0	0	0	0	0	0	0	0	0	0	0	0	1	57	1.7	97
ក្រចេះ	0	0	0	0	0	0	0	0	0	0	0	0	0	1	0	0	0	0	0	0	0	0	0	0	0	1	1	58	1.7	98
ព្រះសីហនុ	0	0	0	1	0	0	0	0	0	0	0	0	1	0	0	0	0	0	0	0	0	0	0	0	0	0	1	59	1.7	100
កំពង់ស្ពឺ	0	0	0	0	0	0	0	0	0	0	0	0	0	0	0	0	0	0	0	0	0	0	0	0	0	0	0	59	0	100
កំពង់ចាម	0	0	0	0	0	0	0	0	0	0	0	0	0	0	0	0	0	0	0	0	0	0	0	0	0	0	0	59	0	100
កណ្តាល	0	0	0	0	0	0	0	0	0	0	0	0	0	0	0	0	0	0	0	0	0	0	0	0	0	0	0	59	0	100
ព្រៃវែង	0	0	0	0	0	0	0	0	0	0	0	0	0	0	0	0	0	0	0	0	0	0	0	0	0	0	0	59	0	100
រតនគិរី	0	0	0	0	0	0	0	0	0	0	0	0	0	0	0	0	0	0	0	0	0	0	0	0	0	0	0	59	0	100
ស្ទឹងត្រែង	0	0	0	0	0	0	0	0	0	0	0	0	0	0	0	0	0	0	0	0	0	0	0	0	0	0	0	59	0	100
ស្វាយរៀង	0	0	0	0	0	0	0	0	0	0	0	0	0	0	0	0	0	0	0	0	0	0	0	0	0	0	0	59	0	100
តាកែវ	0	0	0	0	0	0	0	0	0	0	0	0	0	0	0	0	0	0	0	0	0	0	0	0	0	0	0	59	0	100
កែប	0	0	0	0	0	0	0	0	0	0	0	0	0	0	0	0	0	0	0	0	0	0	0	0	0	0	0	59	0	100
ភ្នំពេញ	0	0	0	0	0	0	0	0	0	0	0	0	0	0	0	0	0	0	0	0	0	0	0	0	0	0	0	59	0	100
សរុប	3	3	5	12	7	5	2	1	1	6	2	2	49	6	4	0	0	0	0	0	0	0	0	0	0	10	59			



ខេត្តចំនួន 5 ទទួលរងឥទ្ធិពលខ្លាំងជាងគេ ដោយសារយុទ្ធកណ្ណគ្រឿងផ្ទុះ

ត្រូវបានតម្រៀបតាមលំដាប់ចុះ នៃផលបូកសរុបជនរងគ្រោះ
ពីខែមករា ឆ្នាំ២០២៤ ដល់ខែកុម្ភៈ ឆ្នាំ២០២៥

លំដាប់	ខេត្ត	អ្នករងគ្រោះ មិន	អ្នករងគ្រោះ សំណល់ជាតិផ្ទុះពីសង្គ្រាម	ផលបូកសរុប អ្នករងគ្រោះ	ការបូកបណ្តាក់ លើផលបូកសរុប
1	បាត់ដំបង	7	1	8	8
2	ឧត្តរមានជ័យ	7	0	7	15
3	កំពត	0	6	6	21
4	មណ្ឌលគិរី	0	6	6	27
5	បន្ទាយមានជ័យ	3	2	5	32

ស្រុកចំនួន 10 ទទួលរងឥទ្ធិពលខ្លាំងជាងគេ ដោយសារយុទ្ធកណ្ណគ្រឿងផ្ទុះ

ត្រូវបានតម្រៀបតាមលំដាប់ចុះ នៃផលបូកសរុបជនរងគ្រោះ
ពីខែមករា ឆ្នាំ២០២៤ ដល់ខែកុម្ភៈ ឆ្នាំ២០២៥

លំដាប់	ស្រុក	ខេត្ត	អ្នករងគ្រោះ មិន	អ្នករងគ្រោះ សំណល់ជាតិផ្ទុះពីសង្គ្រាម	ផលបូកសរុប អ្នករងគ្រោះ	ការបូកបណ្តាក់ លើផលបូកសរុប
1	សែនមនោរម្យ	មណ្ឌលគិរី	0	6	6	6
2	បន្ទាយមានជ័យ	កំពត	0	6	6	12
3	វាលវែង	ពោធិ៍សាត់	5	0	5	17
4	បរិបូណ៌	កំពង់ឆ្នាំង	0	4	4	21
5	ជាំក្សាន្ត	ព្រះវិហារ	3	1	4	25
6	ស្នោង	កំពង់ធំ	0	4	4	29
7	រតនៈមណ្ឌល	បាត់ដំបង	2	1	3	32
8	ត្រពាំងប្រាសាទ	ឧត្តរមានជ័យ	3	0	3	35
9	សំឡូត	បាត់ដំបង	3	0	3	38
10	អន្លង់វែង	ឧត្តរមានជ័យ	3	0	3	41

ឃុំចំនួន 10 ទទួលរងឥទ្ធិពលខ្លាំងជាងគេ ដោយសារយុទ្ធកណ្ណគ្រឿងផ្ទុះ

ត្រូវបានតម្រៀបតាមលំដាប់ចុះ នៃផលបូកសរុបជនរងគ្រោះ
ពីខែមករា ឆ្នាំ២០២៤ ដល់ខែកុម្ភៈ ឆ្នាំ២០២៥

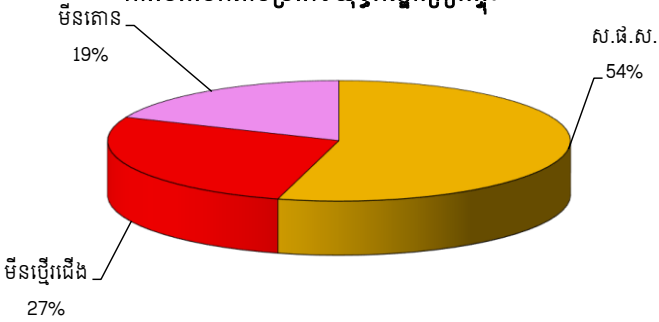
លំដាប់	ឃុំ	ស្រុក	ខេត្ត	អ្នករងគ្រោះ មិន	អ្នករងគ្រោះ សំណល់ជាតិផ្ទុះពីសង្គ្រាម	ផលបូកសរុប អ្នករងគ្រោះ	ការបូកបណ្តាក់ លើផលបូកសរុប
1	រមនា	សែនមនោរម្យ	មណ្ឌលគិរី	0	6	6	6
2	ទូកមាសខាងលេច	បន្ទាយមានជ័យ	កំពត	0	6	6	12
3	ថ្មដា	វាលវែង	ពោធិ៍សាត់	5	0	5	17
4	រុងរឿង	ស្នោង	កំពង់ធំ	0	4	4	21
5	ផ្នូកទ្រូ	បរិបូណ៌	កំពង់ឆ្នាំង	0	4	4	25
6	ត្រពាំងប្រិយ័	អន្លង់វែង	ឧត្តរមានជ័យ	3	0	3	28
7	បាក់ខ្លុង	មណ្ឌលសីម៉ា	កោះកុង	0	2	2	30
8	តាស្តារ	សំរោងលួន	បាត់ដំបង	2	0	2	32
9	មរកត	ជាំក្សាន្ត	ព្រះវិហារ	1	1	2	34
10	តាតោក	សំឡូត	បាត់ដំបង	2	0	2	36

ការឆ្លុះបញ្ចាំងទូទៅលើជនរងគ្រោះដោយសារយុទ្ធភាពគ្រឿងផ្ទុះ

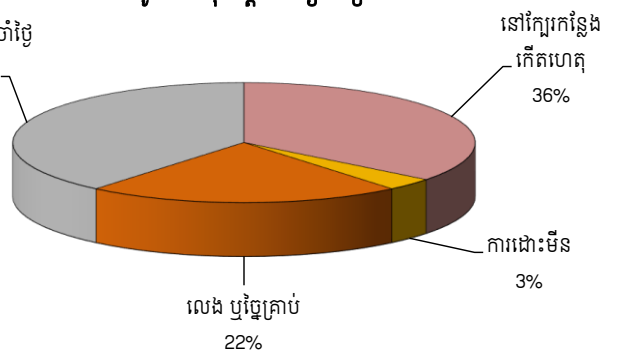
អំឡុងពេល: មករា ឆ្នាំ២០២៤ - កុម្ភៈ ឆ្នាំ២០២៥

ចំនួនសរុបនៃជនរងគ្រោះក្នុងអំឡុងពេលរាយការណ៍: ៥៩

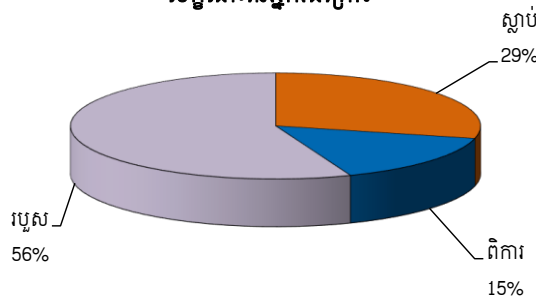
ការបែងចែកតាមប្រភេទយុទ្ធភាពគ្រឿងផ្ទុះ



មូលហេតុបណ្តាលឱ្យរងគ្រោះ

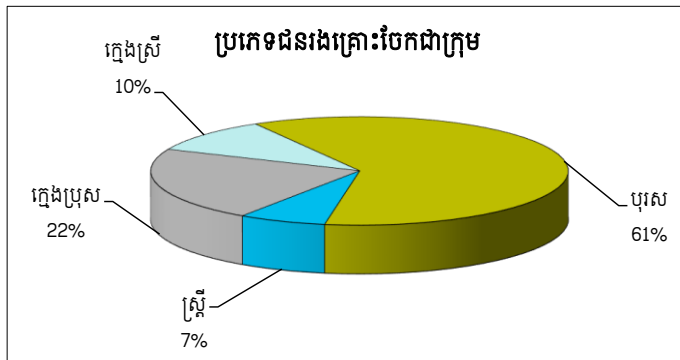


លក្ខណៈនៃអ្នករងគ្រោះ

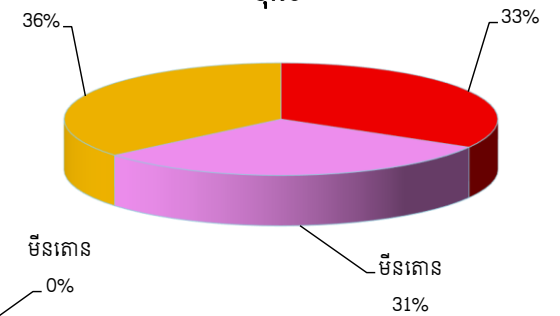


ការឆ្លុះបញ្ចាំងទូទៅលើករណីរងគ្រោះដោយសារយុទ្ធភាពគ្រឿងផ្ទុះ

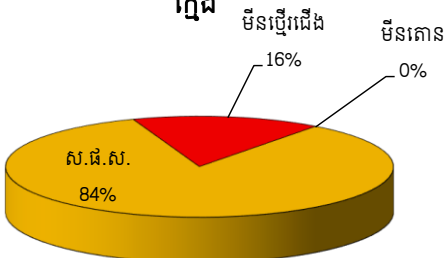
ប្រភេទជនរងគ្រោះចែកជាក្រុម



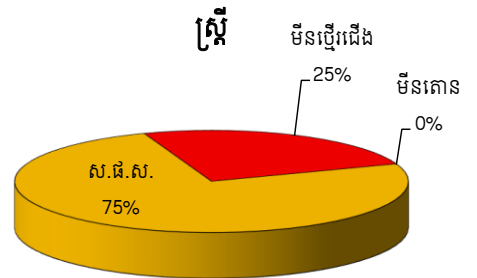
ស.ផ.ស. បុរស មីនថ្លើរជើង



ក្មេង



ស្រ្តី



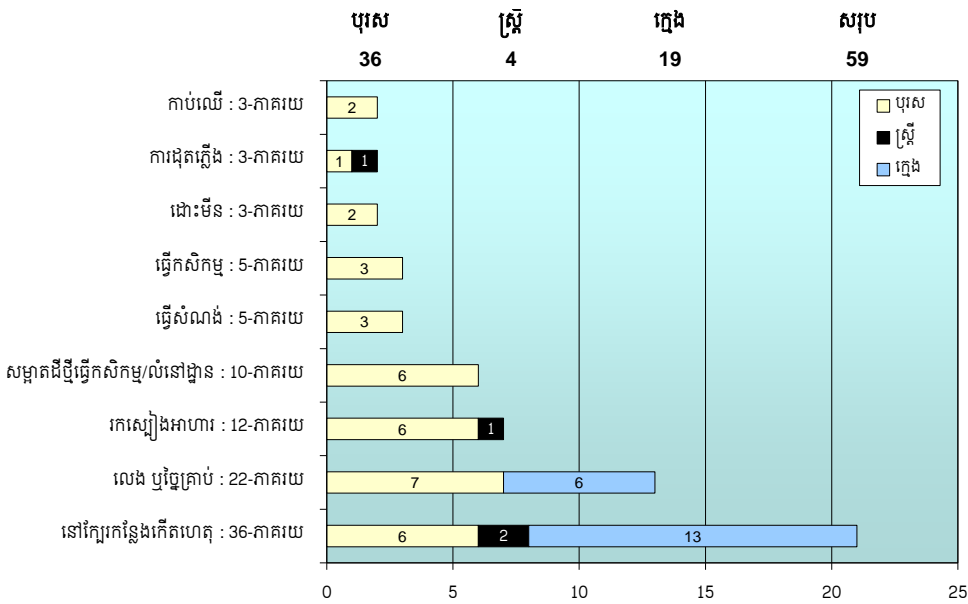


ប្រតិទិនសិក្សាស្រាវជ្រាវសម្រាប់ឆ្នាំសិក្សា ២០២៤-២០២៥

អំឡុងពេល: ខែមករា ឆ្នាំ២០២៤ - ខែកុម្ភៈ ឆ្នាំ២០២៥

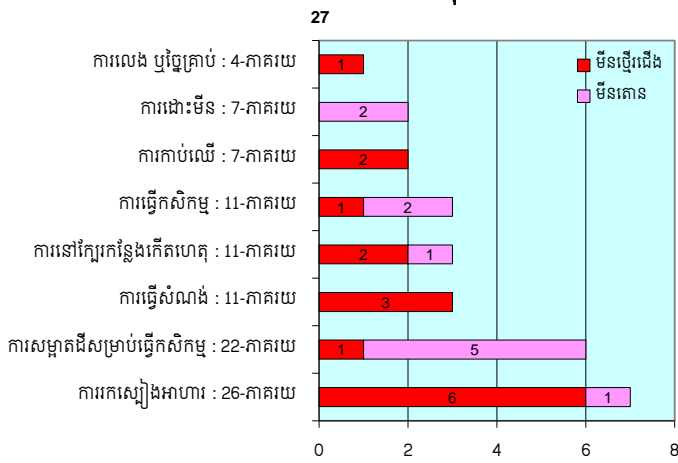
ចំនួនសរុបនៃជនរងគ្រោះ ក្នុងអំឡុងពេលរាយការណ៍: ៥៩

សកម្មភាពដែលបណ្តាលឱ្យគ្រោះថ្នាក់យុទ្ធភណ្ឌគ្រឿងផ្ទុះ បែងចែកទៅតាមប្រភេទជនរងគ្រោះ:

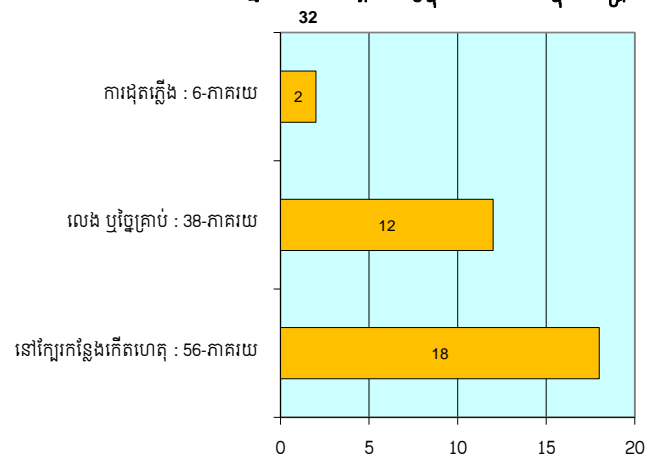


សកម្មភាពរបស់ជនរងគ្រោះនៅពេលដែលគ្រោះថ្នាក់ដោយសារយុទ្ធភណ្ឌគ្រឿងផ្ទុះ:

សកម្មភាពដែលបណ្តាលឱ្យផ្ទុះមីន

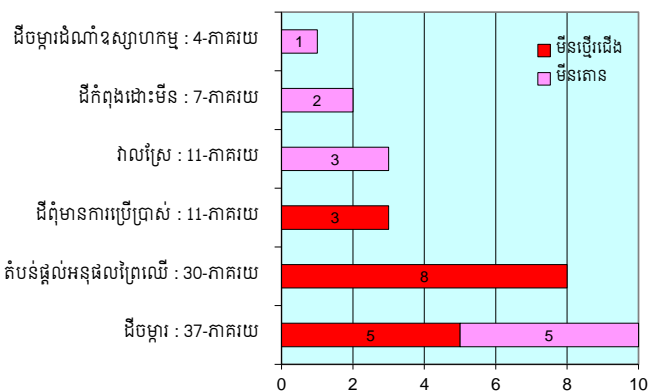


សកម្មភាពដែលបណ្តាលឱ្យផ្ទុះសំណល់ជាតិផ្ទុះពីសង្គ្រាម



ឧបត្ថម្ភគ្រោះថ្នាក់ដោយសារយុទ្ធភណ្ឌគ្រឿងផ្ទុះ តាមលក្ខណៈភូមិសាស្ត្រដី

លក្ខណៈភូមិសាស្ត្រដីដែលបណ្តាលឱ្យផ្ទុះមីន



លក្ខណៈភូមិសាស្ត្រដីដែលបណ្តាលឱ្យផ្ទុះសំណល់ជាតិផ្ទុះពីសង្គ្រាម

