



អង្គការមេន  
C.M.A.A

ប្រព័ន្ធព័ត៌មានជនរងគ្រោះដោយសារមេន និងសំណល់ជាតិផ្ទះពីសង្គ្រាម

របាយការណ៍

ស្តីពីគ្រោះថ្នាក់ដោយសារយុទ្ធភ័ណ្ណគ្រឿងផ្ទះ  
នៅខែមីនា ឆ្នាំ២០២៥

**សាវតារ**

ប្រព័ន្ធព័ត៌មានជនរងគ្រោះដោយសារមីន និងសំណល់ជាតិផ្ទុះពីសង្គ្រាម (CMVIS) បានបង្កើតឡើងនៅឆ្នាំ១៩៩៤ ដោយកាកបាទក្រហមកម្ពុជា ដែលគាំទ្រថវិកា ព្រមទាំងបច្ចេកទេសពីអង្គការជនពិការអន្តរជាតិបែលហ្សិក និងអង្គការយូនីសេហ្វ ។

នៅដំណាច់ឆ្នាំ២០០៩ CMVIS ត្រូវបានផ្ទេរប្រគល់ពីកាកបាទក្រហមកម្ពុជា មកស្ថិតនៅក្រោមការទទួលខុសត្រូវរបស់អាជ្ញាធរកម្ពុជាគ្រប់គ្រងសកម្មភាពកំចាត់មីន និងសង្គ្រោះជនពិការដោយសារមីន ក្នុងការប្រមូលទិន្នន័យ វិភាគទិន្នន័យ បកស្រាយទិន្នន័យ និងការចែកចាយទិន្នន័យជនរងគ្រោះដោយសារមីន និងសំណល់ជាតិផ្ទុះពីសង្គ្រាម(ស.ផ.ស.) នៅក្នុងប្រទេសកម្ពុជា ។

**ព័ត៌មានស្តីពីគ្រោះថ្នាក់ និងជនរងគ្រោះដោយសារយុទ្ធកណ្ណគ្រឿងផ្ទុះ (មីន និងស.ផ.ស.)**

**១-ជនរងគ្រោះពីខែមករា ឆ្នាំ១៩៧៩ ដល់ខែមីនា ឆ្នាំ២០២៥**

ចាប់ពីខែមករា ឆ្នាំ១៩៧៩ ដល់ខែមីនា ឆ្នាំ២០២៥ មានជនរងគ្រោះដោយសារយុទ្ធកណ្ណគ្រឿងផ្ទុះចំនួន ៦៥ ០៩៩នាក់ ដែលបានកត់ត្រាដោយការិយាល័យ CMVIS ក្នុងនោះរួមមាន៖

- ជនរងគ្រោះដោយសារមីន ៥១ ២១២នាក់(៧៩%) និងស.ផ.ស. ១៣ ៨៨៧នាក់(២១%)
- ជនរងគ្រោះស្លាប់ ១៩ ៨៣៩នាក់(៣០%) របួស ៣៦ ១៦៣នាក់(៥៦%) និងពិការអវយវៈ ៩ ០៩៧នាក់(១៤%)
- ជនរងគ្រោះជាបុរស ៥២ ៧១៣នាក់(៨១%) ក្មេងប្រុសអាយុក្រោម១៨ឆ្នាំ ៦ ១២៥នាក់(៩%) ស្ត្រី ៤ ៧៩៩នាក់(៨%) ក្មេងស្រីអាយុក្រោម១៨ឆ្នាំ ១ ៣៩៩នាក់(២%) និងជនរងគ្រោះមិនស្គាល់អត្តសញ្ញាណ ៦៣នាក់(០%) ។

**២-ឧប្បត្តិហេតុគ្រោះថ្នាក់ពីខែមករា ដល់ខែមីនា ឆ្នាំ២០២៥**

ចាប់ពីខែមករា ដល់ខែមីនា ឆ្នាំ២០២៥ មានឧប្បត្តិហេតុគ្រោះថ្នាក់ដោយសារយុទ្ធកណ្ណគ្រឿងផ្ទុះចំនួន ១០ករណី ដែលតួលេខនេះបានកើនឡើង ២៥% បើប្រៀបធៀបនឹងរយៈពេលដូចគ្នានៅឆ្នាំ២០២៤ ដែលមានឧប្បត្តិហេតុគ្រោះថ្នាក់ចំនួន ៨ករណី ។

ក្នុងចំណោមឧប្បត្តិហេតុគ្រោះថ្នាក់ចំនួន ១០ករណីរួមមាន៖ ឧប្បត្តិហេតុគ្រោះថ្នាក់ដោយសារមីន ៥ករណី និងឧប្បត្តិហេតុគ្រោះថ្នាក់ដោយសារស.ផ.ស. ៥ករណី ។

**៣- ជនរងគ្រោះពីខែមករា ដល់ខែមីនា ឆ្នាំ២០២៥**

ចាប់ពីខែមករា ដល់ខែមីនា ឆ្នាំ២០២៥ មានជនរងគ្រោះដោយសារយុទ្ធកណ្ណគ្រឿងផ្ទុះចំនួន ១៣នាក់ ។ តួលេខនេះបានកើនឡើង ១៨% បើប្រៀបធៀបនឹងរយៈពេលដូចគ្នានៅឆ្នាំ២០២៤ ដែលមានជនរងគ្រោះចំនួន ១១នាក់ ។

ក្នុងចំណោមជនរងគ្រោះចំនួន ១៣នាក់ រួមមាន៖

- ជនរងគ្រោះដោយសារមីន ៦នាក់ និងជនរងគ្រោះដោយសារស.ផ.ស. ៧នាក់
- ជនរងគ្រោះស្លាប់ ៥នាក់ របួស ៧នាក់ និងពិការអវយវៈ ១នាក់
- ជនរងគ្រោះជាបុរស ៨នាក់ ជាស្ត្រី ២នាក់ ជាក្មេងប្រុសអាយុក្រោម១៨ឆ្នាំ ២នាក់ និងជាក្មេងស្រីអាយុក្រោម១៨ឆ្នាំ ១នាក់ ។

៤- ឧបត្ថម្ភហេតុគ្រោះថ្នាក់ក្នុងខែមីនា ឆ្នាំ២០២៥

នៅខែមីនា ឆ្នាំ២០២៥ មានឧបត្ថម្ភហេតុគ្រោះថ្នាក់ដោយសារយុទ្ធកណ្ណគ្រឿងផ្ទុះចំនួន ១ករណី បានកើតឡើងនៅខេត្តព្រះវិហារ។ តួលេខនេះបានថយចុះ ៧៥% បើប្រៀបធៀបនឹងខែមីនា ឆ្នាំ២០២៤ ដែលមានឧបត្ថម្ភហេតុគ្រោះថ្នាក់ដោយសារយុទ្ធកណ្ណគ្រឿងផ្ទុះ ៤ករណី ។

ព័ត៌មានឧបត្ថម្ភហេតុគ្រោះថ្នាក់ដោយសារយុទ្ធកណ្ណគ្រឿងផ្ទុះនៅខែមីនា ឆ្នាំ២០២៥ ជាគ្រោះថ្នាក់ ដោយសារមីន ១ករណី នៅលើដីចម្ការ ។

៥- ជនរងគ្រោះក្នុងខែមីនា ឆ្នាំ២០២៥

នៅខែមីនា ឆ្នាំ២០២៥ មានជនរងគ្រោះដោយសារយុទ្ធកណ្ណគ្រឿងផ្ទុះចំនួន ១នាក់។ តួលេខនេះ បានថយចុះ ៨០% បើប្រៀបធៀបនឹងខែមីនា ឆ្នាំ២០២៤ ដែលមានជនរងគ្រោះចំនួន ៥នាក់ ។

ព័ត៌មានជនរងគ្រោះមានដូចខាងក្រោម៖

- ជនរងគ្រោះ ១នាក់ ជាបុរស បានរងរបួស ដោយសារផ្ទុះមីន
- សកម្មភាពនៅពេលគ្រោះថ្នាក់គឺ៖ ការសម្អាតដីសម្រាប់ធ្វើកសិកម្ម ។

៦- ផលប៉ះពាល់ពីតំបន់គ្រោះថ្នាក់ពីខែមករា ឆ្នាំ២០២៤ ដល់ខែមីនា ឆ្នាំ២០២៥ (ជនរងគ្រោះ ៦២នាក់)

- ខេត្តចំនួន ៥ ដែលទទួលរងផលប៉ះពាល់ខ្លាំងបំផុតមានជនរងគ្រោះ ៥៣% នៃជនរងគ្រោះសរុប
- ស្រុកចំនួន ១០ ដែលទទួលរងផលប៉ះពាល់ខ្លាំងបំផុតមានជនរងគ្រោះ ៧១% នៃជនរងគ្រោះសរុប
- ឃុំចំនួន ១០ ដែលទទួលរងផលប៉ះពាល់ខ្លាំងបំផុតមានជនរងគ្រោះ ៥៨% នៃជនរងគ្រោះសរុប។

ព័ត៌មានលម្អិត សូមមើលទំព័រទី៧

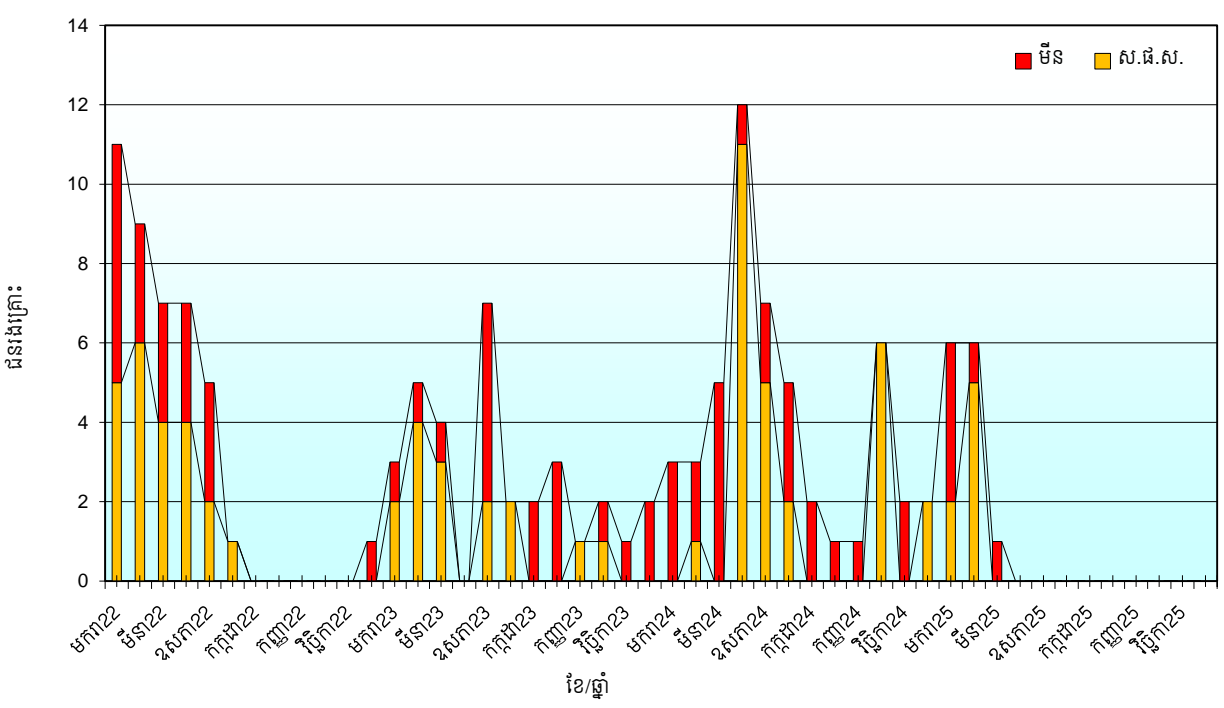


**របាយការណ៍ជនរងគ្រោះដោយសារទឹកជំនន់ពីខែមករា ឆ្នាំ២០២២ ដល់ខែមីនា ឆ្នាំ២០២៥**

ឆ្នាំ/ខែ	ជនរងគ្រោះតាមខែ												
	មករា	កុម្ភៈ	មីនា	មេសា	ឧសភា	មិថុនា	កក្កដា	សីហា	កញ្ញា	តុលា	វិច្ឆិកា	ធ្នូ	សរុប
<b>2022</b>	11	9	7	7	5	1	0	0	0	0	0	1	41
ការប្រែប្រួលចំនួនជនរងគ្រោះ ឆ្នាំ២០២២	11	20	27	34	39	40	40	40	40	40	40	41	
<b>2023</b>	3	5	4	0	7	2	2	3	1	2	1	2	32
ការប្រែប្រួលចំនួនជនរងគ្រោះ ឆ្នាំ២០២៣	3	8	12	12	19	21	23	26	27	29	30	32	
ការប្រែប្រួលភាគរយ 2022 ធៀប 2023	-73	-60	-56	-65	-51	-48	-43	-35	-33	-28	-25	-22	
<b>2024</b>	3	3	5	12	7	5	2	1	1	6	2	2	49
ការប្រែប្រួលចំនួនជនរងគ្រោះខែធៀប 2023	0	-2	1	12	0	3	0	-2	0	4	1	0	
ការប្រែប្រួលភាគរយតាមខែធៀប 2023	0	-40	25	100	0	150	0	-67	0	200	100	0	
ការប្រែប្រួលចំនួនជនរងគ្រោះ ឆ្នាំ២០២៤	3	6	11	23	30	35	37	38	39	45	47	49	
ការប្រែប្រួលភាគរយ 2023 ធៀប 2024	0	-25	-8	92	58	67	61	46	44	55	57	53	
<b>2025</b>	6	6	1										13
ការប្រែប្រួលចំនួនជនរងគ្រោះខែធៀប 2024	3	3	-4										
ការប្រែប្រួលភាគរយតាមខែធៀប 2024	100	100	-80										
ការប្រែប្រួលចំនួនជនរងគ្រោះ ឆ្នាំ២០២៥	6	12	13										
ការប្រែប្រួលភាគរយ 2024 ធៀប 2025	100	100	18										

ចំណាំ: តួលេខជនរងគ្រោះសម្រាប់ខែបន្តបន្ទាប់ទៀត នៃដំណើរការប្រមូលទិន្នន័យនឹងស្រាវជ្រាវឱ្យបានពេលវេលា

ក្រាហ្វិចជនរងគ្រោះតាមខែនីមួយៗចាប់ពីខែមករា ឆ្នាំ២០២២ ដល់ខែមីនា ឆ្នាំ២០២៥







ប្រព័ន្ធត្រួតពិនិត្យលទ្ធផលបោះឆ្នោតដោយសារយុទ្ធកណ្ណគ្រឿងផ្ទុះ នៅ អម្ពូជាំ

**ខេត្តប៉ន្ទន 5 ទទួលរងឥទ្ធិពលខ្លាំងជាងគេ ដោយសារយុទ្ធកណ្ណគ្រឿងផ្ទុះ**

ត្រូវបានតម្រៀបតាមលំដាប់ចុះ នៃផលបូកសរុបជនរងគ្រោះ  
ពីខែមករា ឆ្នាំ២០២៤ ដល់ខែមីនា ឆ្នាំ២០២៥

លំដាប់	ខេត្ត	អ្នករងគ្រោះ មីន	អ្នករងគ្រោះ សំណល់ជាតិផ្ទុះពីសង្រ្គាម	ផលបូកសរុប អ្នករងគ្រោះ	ការបូកបណ្តាក់ លើផលបូកសរុប
1	បាត់ដំបង	7	1	8	8
2	ឧត្តរមានជ័យ	7	0	7	15
3	កំពង់ធំ	0	6	6	21
4	កំពត	0	6	6	27
5	មណ្ឌលគិរី	0	6	6	33

**ស្រុកប៉ន្ទន 10 ទទួលរងឥទ្ធិពលខ្លាំងជាងគេ ដោយសារយុទ្ធកណ្ណគ្រឿងផ្ទុះ**

ត្រូវបានតម្រៀបតាមលំដាប់ចុះ នៃផលបូកសរុបជនរងគ្រោះ  
ពីខែមករា ឆ្នាំ២០២៤ ដល់ខែមីនា ឆ្នាំ២០២៥

លំដាប់	ស្រុក	ខេត្ត	អ្នករងគ្រោះ មីន	អ្នករងគ្រោះ សំណល់ជាតិផ្ទុះពីសង្រ្គាម	ផលបូកសរុប អ្នករងគ្រោះ	ការបូកបណ្តាក់ លើផលបូកសរុប
1	សែនមនោរម្យ	មណ្ឌលគិរី	0	6	6	6
2	ស្នោង	កំពង់ធំ	0	6	6	12
3	បន្ទាយមានជ័យ	កំពត	0	6	6	18
4	វាលវែង	ពោធិ៍សាត់	5	0	5	23
5	ជាំក្សាន្ត	ព្រះវិហារ	4	1	5	28
6	បរិបូរណ៍	កំពង់ឆ្នាំង	0	4	4	32
7	រតនៈមណ្ឌល	បាត់ដំបង	2	1	3	35
8	ត្រពាំងប្រាសាទ	ឧត្តរមានជ័យ	3	0	3	38
9	សំឡូត	បាត់ដំបង	3	0	3	41
10	អន្លង់វែង	ឧត្តរមានជ័យ	3	0	3	44

**ឃុំប៉ន្ទន 10 ទទួលរងឥទ្ធិពលខ្លាំងជាងគេ ដោយសារយុទ្ធកណ្ណគ្រឿងផ្ទុះ**

ត្រូវបានតម្រៀបតាមលំដាប់ចុះ នៃផលបូកសរុបជនរងគ្រោះ  
ពីខែមករា ឆ្នាំ២០២៤ ដល់ខែមីនា ឆ្នាំ២០២៥

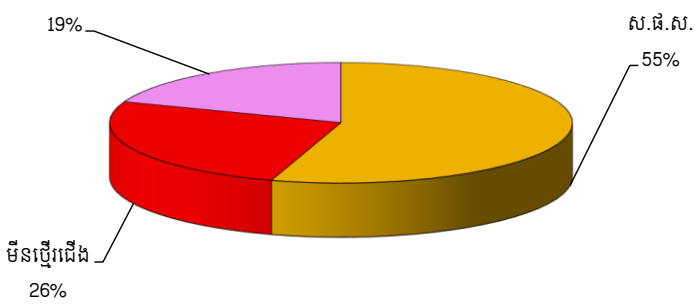
លំដាប់	ឃុំ	ស្រុក	ខេត្ត	អ្នករងគ្រោះ មីន	អ្នករងគ្រោះ សំណល់ជាតិផ្ទុះពីសង្រ្គាម	ផលបូកសរុប អ្នករងគ្រោះ	ការបូកបណ្តាក់ លើផលបូកសរុប
1	មេនា	សែនមនោរម្យ	មណ្ឌលគិរី	0	6	6	6
2	ទូកមាសខាងលេច	បន្ទាយមានជ័យ	កំពត	0	6	6	12
3	ថ្មដា	វាលវែង	ពោធិ៍សាត់	5	0	5	17
4	រុងរឿង	ស្នោង	កំពង់ធំ	0	4	4	21
5	ផ្នែកទ្រូ	បរិបូរណ៍	កំពង់ឆ្នាំង	0	4	4	25
6	ត្រពាំងប្រិយ័	អន្លង់វែង	ឧត្តរមានជ័យ	3	0	3	28
7	បាក់ខ្នង	មណ្ឌលសីម៉ា	កោះកុង	0	2	2	30
8	ពពក	ស្នោង	កំពង់ធំ	0	2	2	32
9	មរកត	ជាំក្សាន្ត	ព្រះវិហារ	1	1	2	34
10	តាស្តារ	សំពៅលូន	បាត់ដំបង	2	0	2	36

**ការឆ្លុះបញ្ចាំងទូទៅលើជនរងគ្រោះដោយសារយុទ្ធភណ្ឌគ្រឿងផ្ទុះ**

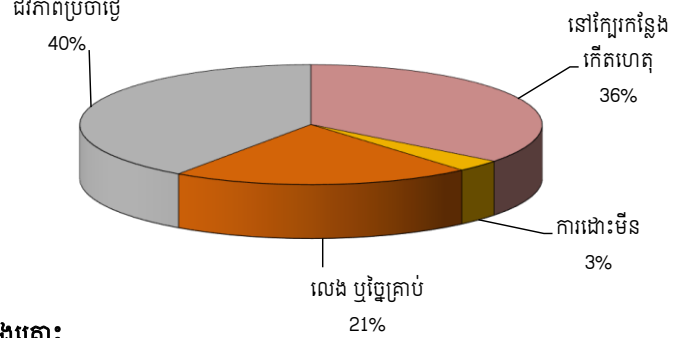
អំឡុងពេល: មករា ឆ្នាំ២០២៤ - មីនា ឆ្នាំ២០២៥

ចំនួនសរុបនៃជនរងគ្រោះក្នុងអំឡុងពេលរាយការណ៍: ៦២

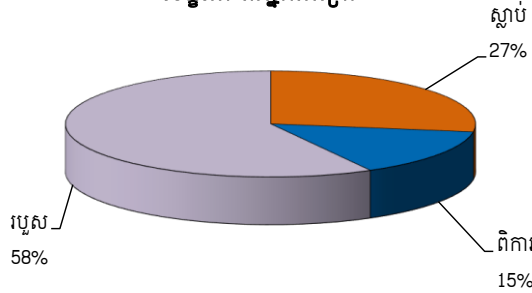
**ការបែងចែកតាមប្រភេទយុទ្ធភណ្ឌគ្រឿងផ្ទុះ:**



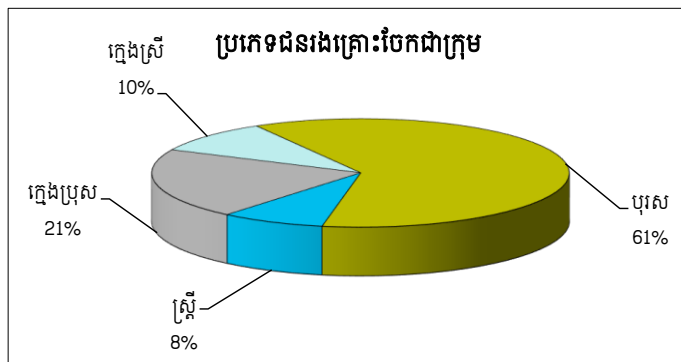
**មូលហេតុបណ្តាលឱ្យរងគ្រោះ:**



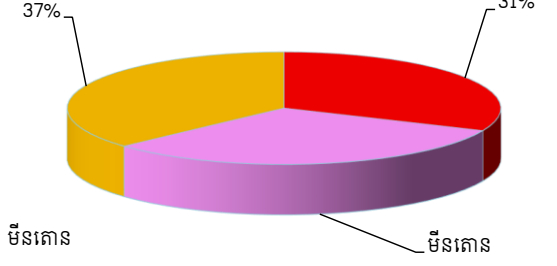
**លក្ខណៈនៃអ្នករងគ្រោះ:**



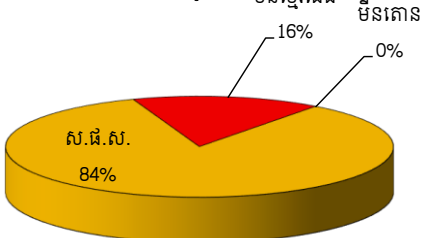
**ការឆ្លុះបញ្ចាំងទូទៅលើករណីរងគ្រោះដោយសារយុទ្ធភណ្ឌគ្រឿងផ្ទុះ:**



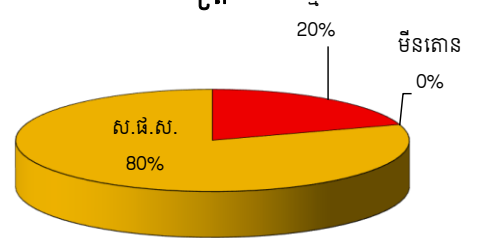
**បុរស**



**ក្មេង**



**ស្រ្តី**



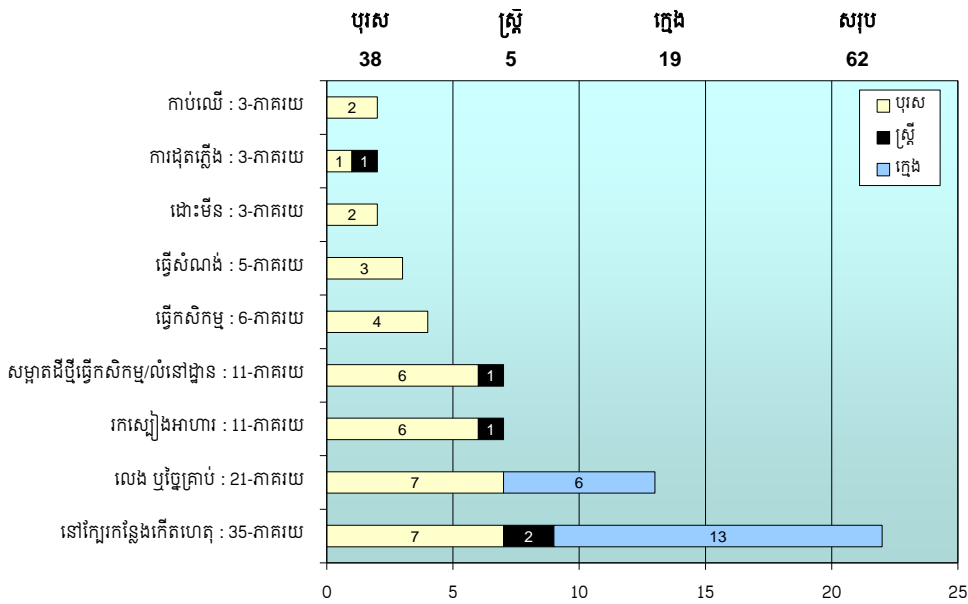


ប្រព័ន្ធគណនេយ្យសម្រាប់ការវាយតម្លៃ និង អនុវត្ត

អំឡុងពេល: ខែមករា ឆ្នាំ២០២៤ - ខែមីនា ឆ្នាំ២០២៥

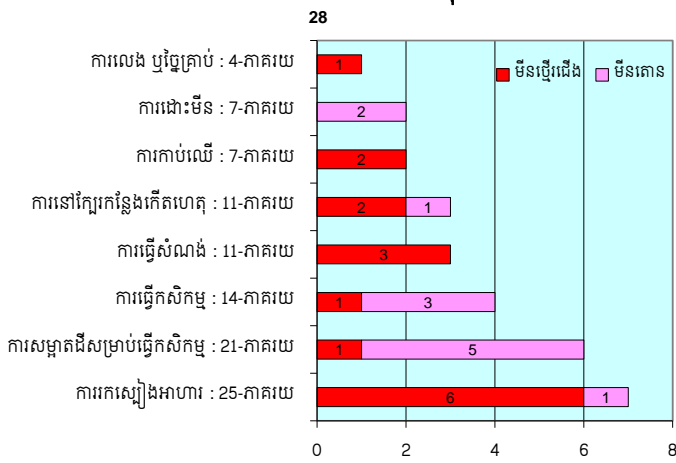
ចំនួនសរុបនៃជនរងគ្រោះ ក្នុងអំឡុងពេលរាយការណ៍: ៦២

**សកម្មភាពដែលបណ្តាលឱ្យគ្រោះថ្នាក់យុទ្ធភណ្ឌគ្រឿងផ្ទុះ បែងចែកទៅតាមប្រភេទជនរងគ្រោះ:**

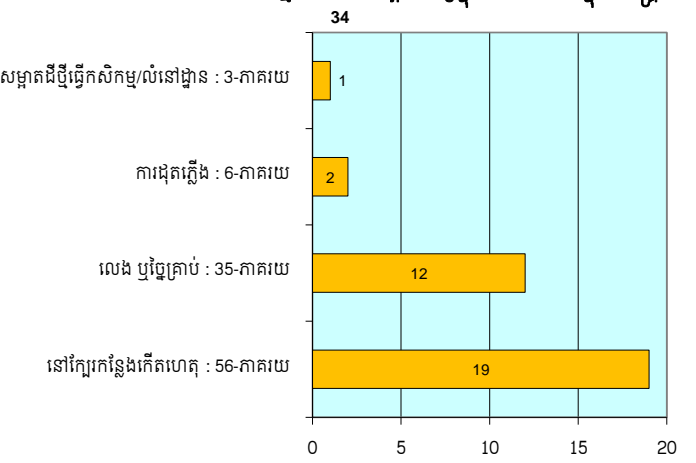


**សកម្មភាពរបស់ជនរងគ្រោះនៅពេលដែលគ្រោះថ្នាក់ដោយសារយុទ្ធភណ្ឌគ្រឿងផ្ទុះ:**

**សកម្មភាពដែលបណ្តាលឱ្យផ្ទុះមីន**

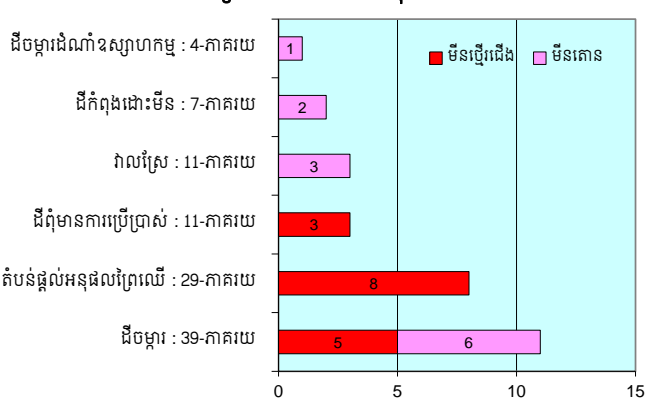


**សកម្មភាពដែលបណ្តាលឱ្យផ្ទុះសំណល់ជាតិផ្ទុះពីសង្គ្រាម**



**ឧបត្តិហេតុគ្រោះថ្នាក់ដោយសារយុទ្ធភណ្ឌគ្រឿងផ្ទុះ តាមលក្ខណៈភូមិសាស្ត្រដី**

**លក្ខណៈភូមិសាស្ត្រដីដែលបណ្តាលឱ្យផ្ទុះមីន**



**លក្ខណៈភូមិសាស្ត្រដីដែលបណ្តាលឱ្យផ្ទុះសំណល់ជាតិផ្ទុះពីសង្គ្រាម**

