



អង្គការមេន
C.M.A.A

ប្រព័ន្ធព័ត៌មានជនរងគ្រោះដោយសារមេន និងសំណល់ជាតិផ្ទះពីសង្គ្រាម

របាយការណ៍

ស្តីពីគ្រោះថ្នាក់ដោយសារយុទ្ធភ័ណ្ណគ្រឿងផ្ទះ
នៅខែមិថុនា ឆ្នាំ២០២៣

សារវិភាគ

ប្រព័ន្ធព័ត៌មានជនរងគ្រោះដោយសារមីន និងសំណល់ជាតិផ្ទុះពីសង្គ្រាម (CMVIS) បានបង្កើតឡើងនៅឆ្នាំ១៩៩៤ ដោយកាកបាទក្រហមកម្ពុជា ដែលគាំទ្រថវិកា ព្រមទាំងបច្ចេកទេសពីអង្គការជនពិការអន្តរជាតិប៊ែលហ្សិក និងអង្គការយូនីសេហ្វ។

នៅដំណាច់ឆ្នាំ២០០៩ CMVIS ត្រូវបានផ្ទេរប្រគល់ពីកាកបាទក្រហមកម្ពុជា មកស្ថិតនៅក្រោមការទទួលខុសត្រូវរបស់អាជ្ញាធរកម្ពុជាគ្រប់គ្រងសកម្មភាពកំចាត់មីន និងសង្គ្រោះជនពិការដោយសារមីន ក្នុងការប្រមូលទិន្នន័យ វិភាគទិន្នន័យ បកស្រាយទិន្នន័យ និងការចែកចាយទិន្នន័យជនរងគ្រោះដោយសារមីន និងសំណល់ជាតិផ្ទុះពីសង្គ្រាម (ស.ផ.ស.) នៅក្នុងប្រទេសកម្ពុជា។

ព័ត៌មានស្តីពីគ្រោះថ្នាក់ និងជនរងគ្រោះដោយសារយុទ្ធកណ្ណគ្រឿងផ្ទុះ (មីន និងស.ផ.ស.)

1- ជនរងគ្រោះពីខែមករា ឆ្នាំ១៩៧៩ ដល់ខែមិថុនា ឆ្នាំ២០២៣

ចាប់ពីខែមករា ឆ្នាំ១៩៧៩ ដល់ខែមិថុនា ឆ្នាំ២០២៣ មានជនរងគ្រោះដោយសារយុទ្ធកណ្ណគ្រឿងផ្ទុះចំនួន ៦៥.០២៦នាក់ ដែលបានកត់ត្រាដោយការិយាល័យ CMVIS ក្នុងនោះរួមមាន៖

- ជនរងគ្រោះដោយសារមីន ៥១.១៧៥នាក់(៧៩%) និងស.ផ.ស. ១៣.៨៥១នាក់(២១%)
- ជនរងគ្រោះស្លាប់ ១៩.៨២១នាក់(៣០%) របួស ៣៦.១២១នាក់(៥៦%) និងពិការអវយវៈ ៩.០៨៤នាក់(១៤%)
- ជនរងគ្រោះជាបុរស ៥២.៦៦៦នាក់(៨១%) ក្មេងប្រុសអាយុក្រោម១៨ឆ្នាំ ៦.១១០នាក់(៩%) ស្ត្រី ៤.៧៩៤នាក់(៨%) ក្មេងស្រីអាយុក្រោម១៨ឆ្នាំ ១.៣៩៣នាក់(២%) និងជនរងគ្រោះមិនស្គាល់អត្តសញ្ញាណ ៦៣នាក់(០%)

2- ឧប្បត្តិហេតុគ្រោះថ្នាក់ក្នុងពីខែមករា ដល់ខែមិថុនា ឆ្នាំ២០២៣

ចាប់ពីខែមករា ដល់ខែមិថុនា ឆ្នាំ២០២៣ មានឧប្បត្តិហេតុគ្រោះថ្នាក់ដោយសារយុទ្ធកណ្ណគ្រឿងផ្ទុះចំនួន ១៨ករណី។ តួលេខនេះបានថយចុះ ៣៣% បើប្រៀបធៀបនឹងរយៈពេលដូចគ្នានៅឆ្នាំ២០២២ ដែលមានឧប្បត្តិហេតុគ្រោះថ្នាក់ចំនួន ២៧ករណី។

ក្នុងចំណោមឧប្បត្តិហេតុគ្រោះថ្នាក់ចំនួន ១៨ករណីរួមមាន៖ ឧប្បត្តិហេតុគ្រោះថ្នាក់ដោយសារមីន ៨ករណី និងឧប្បត្តិហេតុគ្រោះថ្នាក់ដោយសារស.ផ.ស. ១០ករណី។

3- ជនរងគ្រោះពីខែមករា ដល់ខែមិថុនា ឆ្នាំ២០២៣

តួលេខជនរងគ្រោះដោយសារយុទ្ធកណ្ណគ្រឿងផ្ទុះ ចាប់ពីខែមករា ដល់ខែមិថុនា ឆ្នាំ២០២៣ មានចំនួន ២១នាក់។ តួលេខនេះបានថយចុះ ៤៨% បើប្រៀបធៀបជាមួយនឹងរយៈពេលដូចគ្នា ក្នុងឆ្នាំ២០២២ ដែលមានជនរងគ្រោះចំនួន ៤០នាក់។

ក្នុងចំណោមជនរងគ្រោះចំនួន ២១នាក់ រួមមាន៖

- ជនរងគ្រោះដោយសារមីន ៨នាក់ និងជនរងគ្រោះដោយសារស.ផ.ស. ១៣នាក់
- ជនរងគ្រោះស្លាប់ ៣នាក់ របួស ១២នាក់ និងពិការអវយវៈ ៦នាក់
- ជនរងគ្រោះជាបុរស ១៦នាក់ ក្មេងប្រុសអាយុក្រោម១៨ឆ្នាំ ៤នាក់ និងស្ត្រី ១នាក់។

4- ឧប្បត្តិហេតុគ្រោះថ្នាក់ក្នុងខែមិថុនា ឆ្នាំ២០២៣

នៅខែមិថុនា ឆ្នាំ២០២៣ មានឧប្បត្តិហេតុគ្រោះថ្នាក់ដោយសារយុទ្ធកណ្ណគ្រឿងផ្ទុះចំនួន ១ករណី ជាករណីគ្រោះថ្នាក់ដោយសារស.ផ.ស. ដែលបានកើតឡើងនៅខេត្តត្បូងឃ្មុំ។ គួរលេខនេះបានថយចុះ ៥០% បើប្រៀបធៀបជាមួយនឹងខែមិថុនា ឆ្នាំ២០២២ ដែលមានឧប្បត្តិហេតុគ្រោះថ្នាក់ ២ករណី។

ព័ត៌មានពីតំបន់គ្រោះថ្នាក់ដោយសារយុទ្ធកណ្ណគ្រឿងផ្ទុះនៅខែមិថុនា ឆ្នាំ២០២៣ ដូចខាងក្រោម៖

- ឧប្បត្តិហេតុគ្រោះថ្នាក់ដោយសារស.ផ.ស. កើតឡើងនៅលើដីចម្ការ ១ករណី

5- ជនរងគ្រោះក្នុងខែមិថុនា ឆ្នាំ២០២៣

នៅខែមិថុនា ឆ្នាំ២០២៣ មានជនរងគ្រោះដោយសារយុទ្ធកណ្ណគ្រឿងផ្ទុះចំនួន ២នាក់។ គួរលេខនេះបានកើនឡើង ១០០% បើប្រៀបធៀបនឹងខែមិថុនា ឆ្នាំ២០២២ ដែលមានជនរងគ្រោះ ១នាក់។

ក្នុងចំណោមជនរងគ្រោះចំនួន ២នាក់ រួមមាន៖

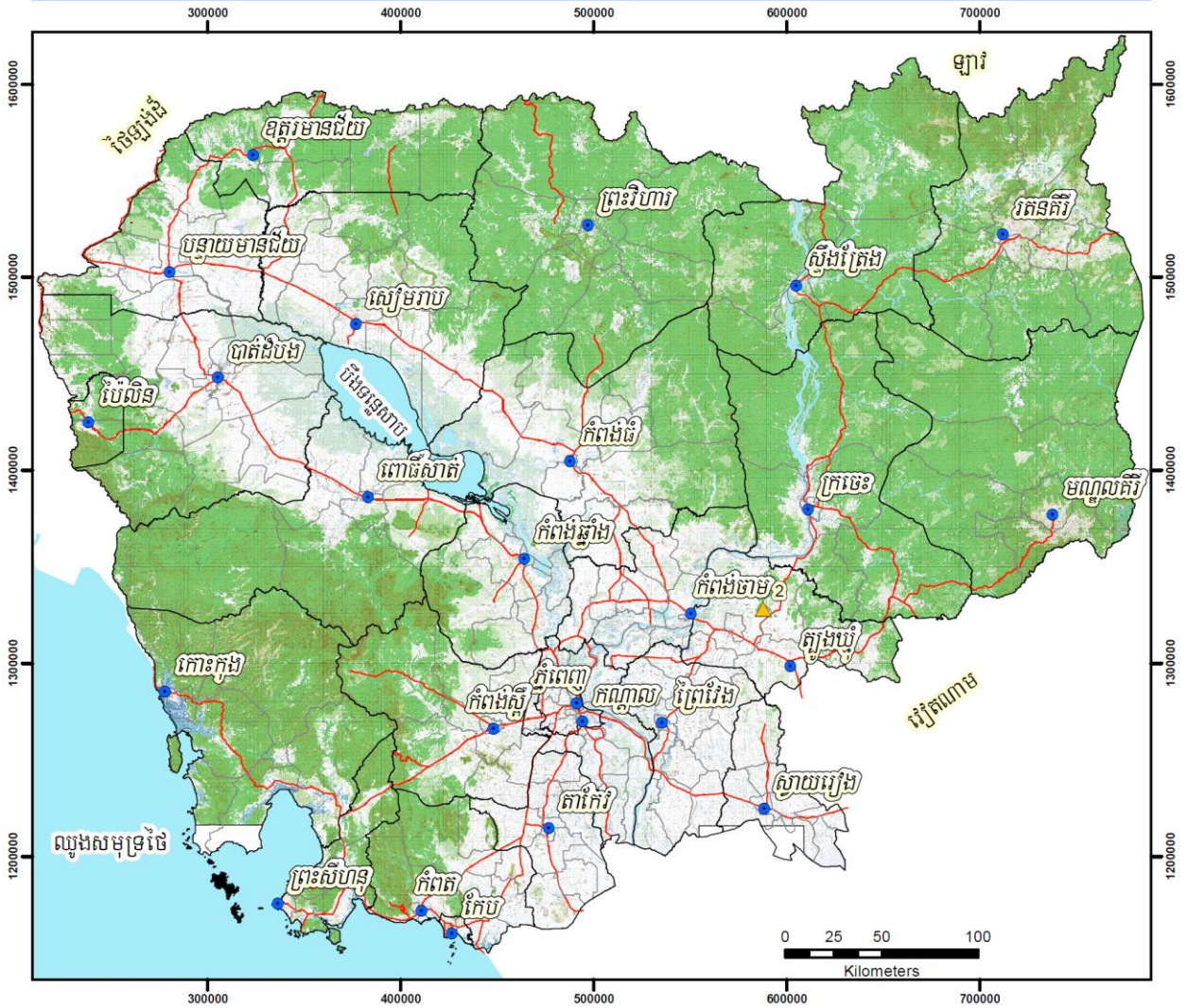
- ជនរងគ្រោះដោយសារស.ផ.ស. ២នាក់
- ជនរងគ្រោះស្លាប់ ១នាក់ និងរបួស ១នាក់
- ជនរងគ្រោះជាបុរស ២នាក់
- សកម្មភាពនៅពេលគ្រោះថ្នាក់គឺ៖
 - ការលេងថ្លៃគ្រាប់ ១នាក់
 - ការរងគ្រោះពីអ្នកដទៃ ១នាក់។

6- ផលប៉ះពាល់នៃតំបន់គ្រោះថ្នាក់ពីខែមករា ឆ្នាំ២០២២ ដល់ខែមិថុនា ឆ្នាំ២០២៣ (ជនរងគ្រោះ ៦២នាក់)

- ខេត្តចំនួន ៥ ដែលទទួលរងផលប៉ះពាល់ខ្លាំងបំផុតមានជនរងគ្រោះ ៦៣% នៃជនរងគ្រោះសរុប
- ស្រុកចំនួន ១០ ដែលទទួលរងផលប៉ះពាល់ខ្លាំងបំផុតមានជនរងគ្រោះ ៧៣% នៃជនរងគ្រោះសរុប
- ឃុំចំនួន ១០ ដែលទទួលរងផលប៉ះពាល់ខ្លាំងបំផុតមានជនរងគ្រោះ ៥៥% នៃជនរងគ្រោះសរុប។

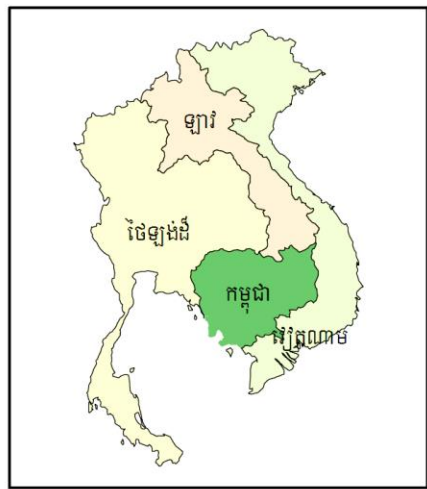

ព័ត៌មានលម្អិត សូមមើលទំព័រទី៧

ទីតាំងគ្រោះថ្នាក់ដោយសារយុទ្ធភណ្ឌគ្រឿងផ្ទុះ ក្នុងខេត្តឧត្តរមានជ័យ ឆ្នាំ២០២៣
 ឧបត្ថម្ភភូមិសាស្ត្រ ១ករណី ជនរងគ្រោះ ២នាក់



កំណត់សម្គាល់

- ▲ ទីតាំងគ្រោះថ្នាក់ស.ជ.ស.
- ទីរួមខេត្ត
- ព្រំប្រទល់ខេត្ត
- ព្រំប្រទល់ស្រុក
- ផ្ទៃទឹក
- ផ្លូវជាតិ



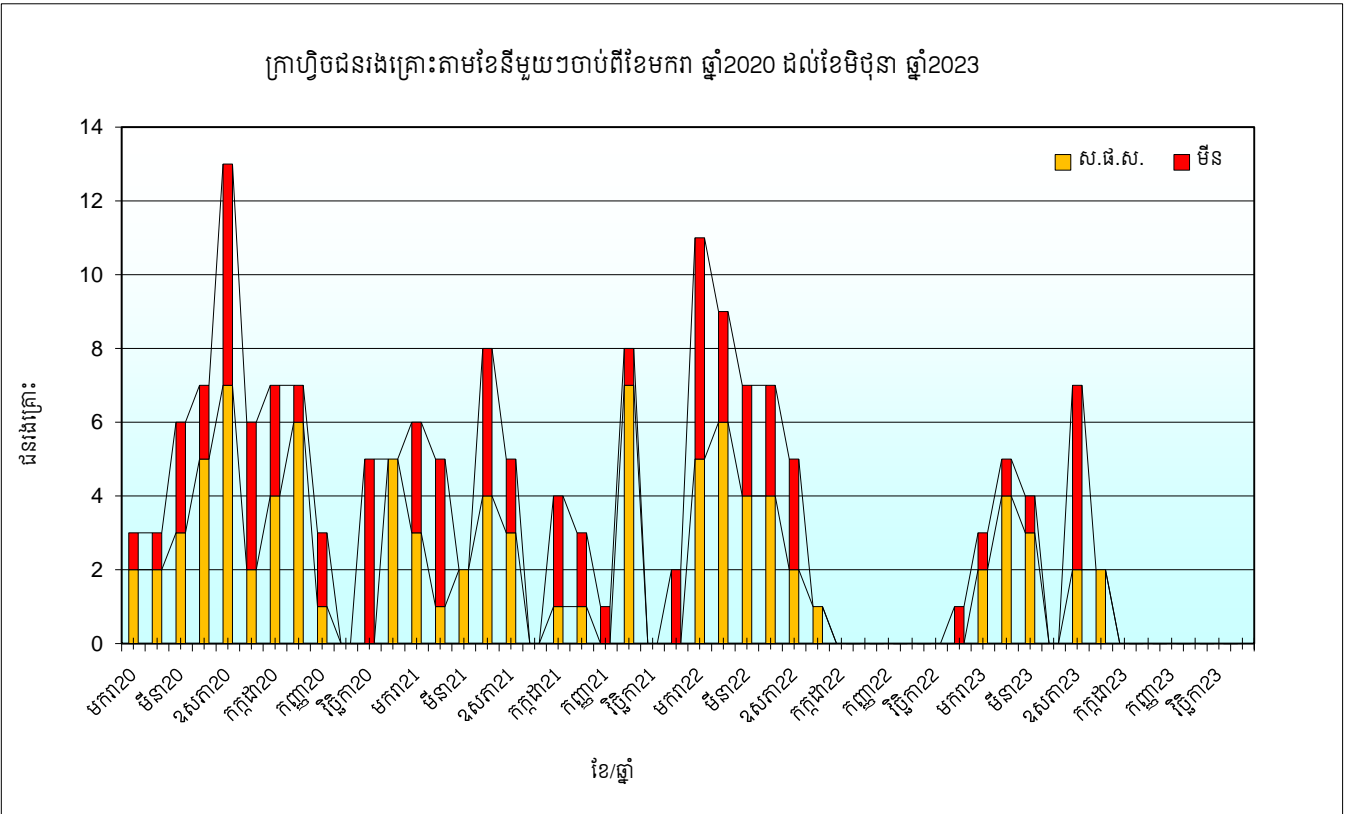
Produced by CMVIS, Jul 2023

ព័ត៌មានលម្អិតទាក់ទងនឹងព័ត៌មានអំពីគ្រោះថ្នាក់ដោយសារយុទ្ធភណ្ឌគ្រឿងផ្ទុះ សូមទំនាក់ទំនង
 មកការិយាល័យ CMVIS តាមរយៈអាស័យដ្ឋានអ៊ីម៉ែល: ketya@cmaa.gov.kh

របាយការណ៍ជនរងគ្រោះដោយសារយុទ្ធកណ្តាត្រៀមផ្ទះពីខែមករា ឆ្នាំ2020 ដល់ខែមិថុនា ឆ្នាំ2023

ឆ្នាំ/ខែ	ជនរងគ្រោះតាមខែ												
	មករា	កុម្ភៈ	មីនា	មេសា	ឧសភា	មិថុនា	កក្កដា	សីហា	កញ្ញា	តុលា	វិច្ឆិកា	ធ្នូ	សរុប
2020	3	3	6	7	13	6	7	7	3	0	5	5	65
ការប្រែប្រួលចំនួនជនរងគ្រោះ ឆ្នាំ2020	3	6	12	19	32	38	45	52	55	55	60	65	
2021	6	5	2	8	5	0	4	3	1	8	0	2	44
ការប្រែប្រួលចំនួនជនរងគ្រោះ ឆ្នាំ2021	6	11	13	21	26	26	30	33	34	42	42	44	
ការប្រែប្រួលភាគរយ 2020 ធៀប 2021	100	83	8	11	-19	-32	-33	-37	-38	-24	-30	-32	
2022	11	9	7	7	5	1	0	0	0	0	0	1	41
ការប្រែប្រួលចំនួនជនរងគ្រោះ ឆ្នាំ2022	5	4	5	-1	0	1	-4	-3	-1	-8	0	-1	
ការប្រែប្រួលភាគរយតាមខែ ឆ្នាំ2022	83	80	250	-13	0	100	-100	-100	-100	-100	0	-50	
ការប្រែប្រួលចំនួនជនរងគ្រោះ ឆ្នាំ2022	11	20	27	34	39	40	40	40	40	40	40	41	
ការប្រែប្រួលភាគរយ 2021 ធៀប 2022	83	82	108	62	50	54	33	21	18	-5	-5	-7	
2023	3	5	4	0	7	2							21
ការប្រែប្រួលចំនួនជនរងគ្រោះ ឆ្នាំ2023	-8	-4	-3	-7	2	1							
ការប្រែប្រួលភាគរយតាមខែ ឆ្នាំ2023	-73	-44	-43	-100	40	100							
ការប្រែប្រួលចំនួនជនរងគ្រោះ ឆ្នាំ2023	3	8	12	12	19	21							
ការប្រែប្រួលភាគរយ 2022 ធៀប 2023	-73	-60	-56	-65	-51	-48							

ចំណាំ: តួលេខជនរងគ្រោះសម្រាប់ខែបន្តបន្ទាប់ទៀតនឹងស្រាវជ្រាវឲ្យទាន់ពេលវេលា ដែលជាផ្នែកមួយនៃដំណើរការប្រមូលទិន្នន័យ



ខេត្តប៉ៃលិន 5 ទទួលបានឥទ្ធិពលខ្លាំងជាងគេ ដោយសារយុទ្ធភាពគ្រឿងផ្ទុះ
ត្រូវបានតម្រៀបតាមលំដាប់ចុះ នៃផលបូកសរុបជនរងគ្រោះ
ពីខែមករា ឆ្នាំ2022 ដល់ខែមិថុនា ឆ្នាំ2023

លំដាប់	ខេត្ត	អ្នករងគ្រោះ មិន	អ្នករងគ្រោះ សំណល់ជាតិផ្ទុះពីសង្គ្រាម	ផលបូកសរុប អ្នករងគ្រោះ	ការបូកបណ្តាក់ លើផលបូកសរុប
1	ព្រះវិហារ	11	2	13	13
2	បាត់ដំបង	2	7	9	22
3	កំពង់ធំ	0	6	6	28
4	ឧត្តរមានជ័យ	5	1	6	34
5	ពោធិសាត់	4	1	5	39

ស្រុកប៉ៃលិន 10 ទទួលបានឥទ្ធិពលខ្លាំងជាងគេ ដោយសារយុទ្ធភាពគ្រឿងផ្ទុះ
ត្រូវបានតម្រៀបតាមលំដាប់ចុះ នៃផលបូកសរុបជនរងគ្រោះ
ពីខែមករា ឆ្នាំ2022 ដល់ខែមិថុនា ឆ្នាំ2023

លំដាប់	ស្រុក	ខេត្ត	អ្នករងគ្រោះ មិន	អ្នករងគ្រោះ សំណល់ជាតិផ្ទុះពីសង្គ្រាម	ផលបូកសរុប អ្នករងគ្រោះ	ការបូកបណ្តាក់ លើផលបូកសរុប
1	ជាំក្សាន្ត	ព្រះវិហារ	11	2	13	13
2	វាលវែង	ពោធិសាត់	4	1	5	18
3	ស្វាយរៀង	ស្វាយរៀង	0	5	5	23
4	អន្លង់វែង	ឧត្តរមានជ័យ	3	1	4	27
5	សំឡូត	បាត់ដំបង	0	4	4	31
6	អូរយ៉ាដាវ	រតនៈគិរី	0	4	4	35
7	បារាយណ៍	កំពង់ធំ	0	4	4	39
8	ថ្មពួក	បន្ទាយមានជ័យ	2	0	2	41
9	រតនៈមណ្ឌល	បាត់ដំបង	0	2	2	43
10	បន្ទាយស្រី	សៀមរាប	0	2	2	45

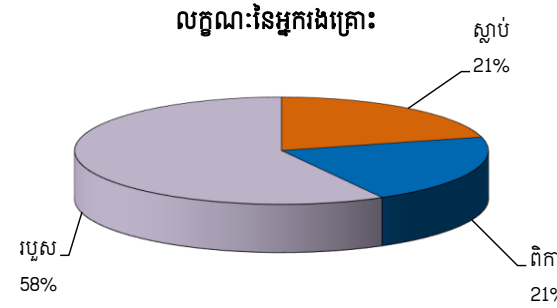
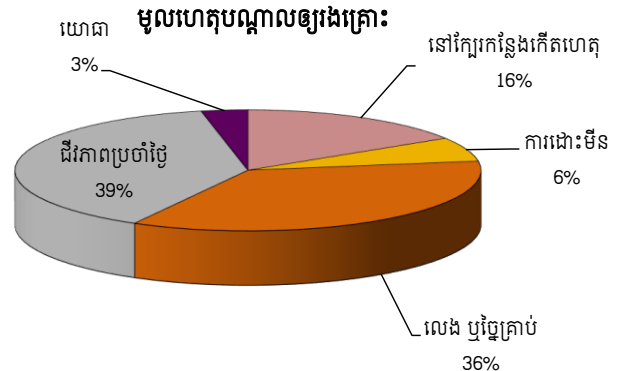
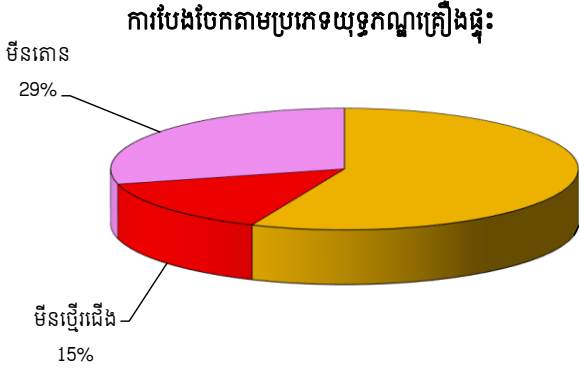
ឃុំប៉ៃលិន 10 ទទួលបានឥទ្ធិពលខ្លាំងជាងគេ ដោយសារយុទ្ធភាពគ្រឿងផ្ទុះ
ត្រូវបានតម្រៀបតាមលំដាប់ចុះ នៃផលបូកសរុបជនរងគ្រោះ
ពីខែមករា ឆ្នាំ2022 ដល់ខែមិថុនា ឆ្នាំ2023

លំដាប់	ឃុំ	ស្រុក	ខេត្ត	អ្នករងគ្រោះ មិន	អ្នករងគ្រោះ សំណល់ជាតិផ្ទុះពីសង្គ្រាម	ផលបូកសរុប អ្នករងគ្រោះ	ការបូកបណ្តាក់ លើផលបូកសរុប
1	មរកត	ជាំក្សាន្ត	ព្រះវិហារ	6	1	7	7
2	សង្កែរ	ស្វាយរៀង	ស្វាយរៀង	0	5	5	12
3	គគីរធំ	បារាយណ៍	កំពង់ធំ	0	4	4	16
4	យ៉ាទុង	អូរយ៉ាដាវ	រតនៈគិរី	0	4	4	20
5	ត្រពាំងប្រិយ៍	អន្លង់វែង	ឧត្តរមានជ័យ	2	1	3	23
6	អន្លង់រាប	វាលវែង	ពោធិសាត់	2	1	3	26
7	គោកមៀត	ថ្មពួក	បន្ទាយមានជ័យ	2	0	2	28
8	រស្មីសង្ការ	រតនៈមណ្ឌល	បាត់ដំបង	0	2	2	30
9	សំឡូត	សំឡូត	បាត់ដំបង	0	2	2	32
10	សំរិល	សំឡូត	បាត់ដំបង	0	2	2	34

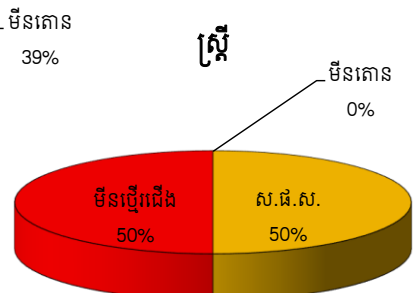
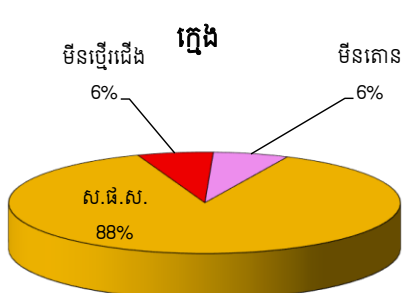
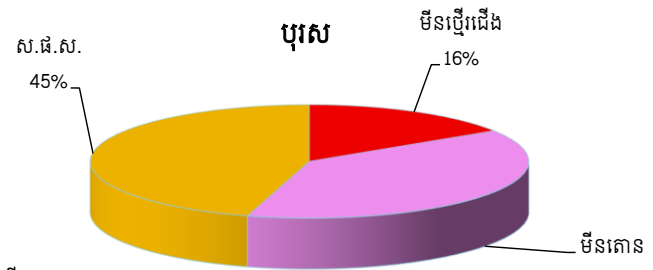
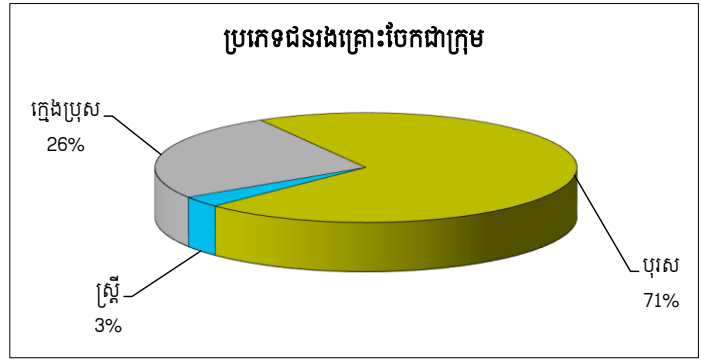
ការឆ្លុះបញ្ចាំងទូទៅលើជនរងគ្រោះដោយសារយុទ្ធភាពគ្រឿងផ្ទុះ

អំឡុងពេល: មករា ឆ្នាំ 2022 - 2023

ចំនួនសរុបនៃជនរងគ្រោះក្នុងអំឡុងពេលរាយការណ៍: 62



ការឆ្លុះបញ្ចាំងទូទៅលើករណីរងគ្រោះដោយសារយុទ្ធភាពគ្រឿងផ្ទុះ



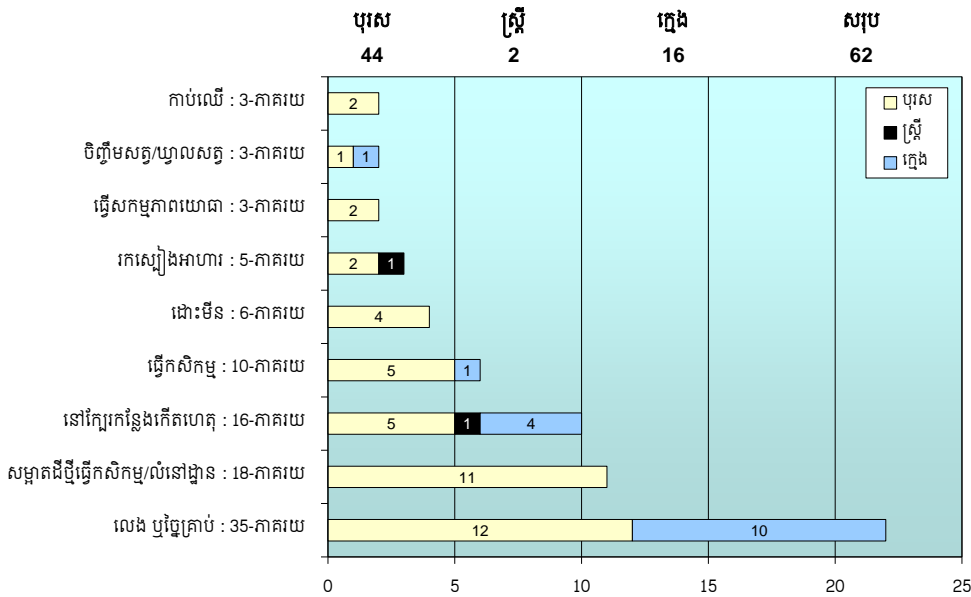


ប្រព័ន្ធគណនេយ្យសម្រាប់ការបោះឆ្នោត គម្រោង ១

អំឡុងពេល: ខែមករា ឆ្នាំ2022 - ខែមិថុនា ឆ្នាំ2023

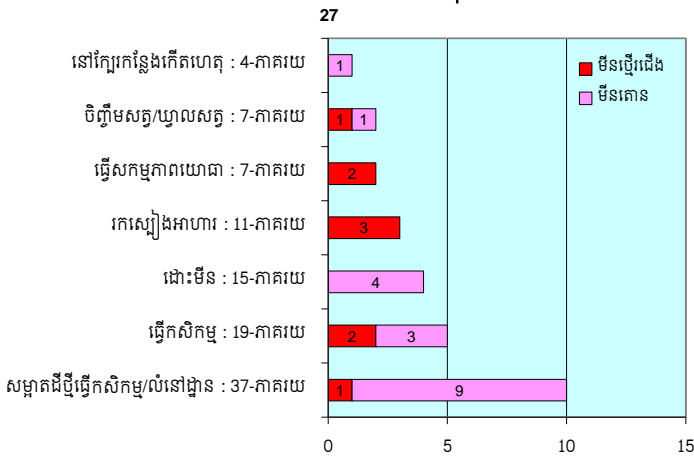
ចំនួនសរុបនៃជនរងគ្រោះ ក្នុងអំឡុងពេលរាយការណ៍: 62

សកម្មភាពដែលបណ្តាលឲ្យគ្រោះថ្នាក់យុទ្ធគណនេយ្យផ្ទះ បែងចែកទៅតាមប្រភេទជនរងគ្រោះ:

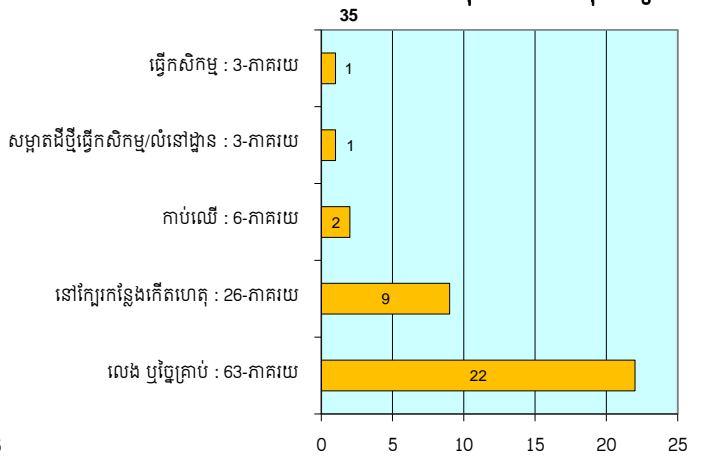


សកម្មភាពរបស់ជនរងគ្រោះនៅពេលដែលគ្រោះថ្នាក់ដោយសារយុទ្ធគណនេយ្យផ្ទះ:

សកម្មភាពដែលបណ្តាលឲ្យផ្ទះមីន

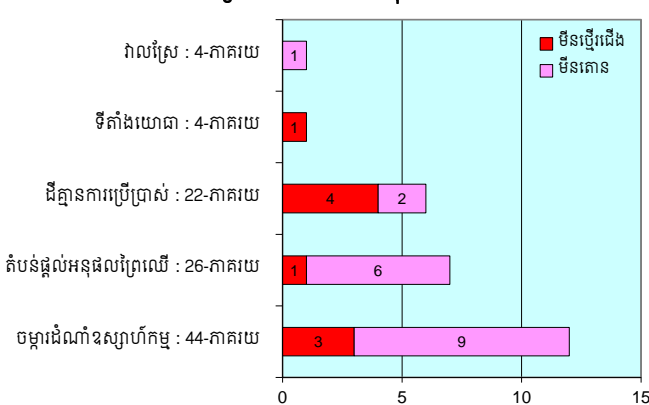


សកម្មភាពដែលបណ្តាលឲ្យផ្ទះសំណល់ជាតិផ្ទះពីសង្គ្រាម



ឧបក្កិរហេតុគ្រោះថ្នាក់ដោយសារយុទ្ធគណនេយ្យផ្ទះ តាមលក្ខណៈភូមិសាស្ត្រដី

លក្ខណៈភូមិសាស្ត្រដីដែលបណ្តាលឲ្យផ្ទះមីន



លក្ខណៈភូមិសាស្ត្រដីដែលបណ្តាលឲ្យផ្ទះសំណល់ជាតិផ្ទះពីសង្គ្រាម

