



អង្គការមេន
C.M.A.A

ប្រព័ន្ធព័ត៌មានជនរងគ្រោះដោយសារមេន និងសំណល់ជាតិផ្ទះពីសង្គ្រាម

របាយការណ៍

ស្តីពីគ្រោះថ្នាក់ដោយសារយុទ្ធភ័ណ្ណគ្រឿងផ្ទះ
នៅខែសីហា ឆ្នាំ២០២៤

សាវតារ

ប្រព័ន្ធព័ត៌មានជនរងគ្រោះដោយសារមីន និងសំណល់ជាតិផ្ទុះពីសង្គ្រាម (CMVIS) បានបង្កើតឡើងនៅឆ្នាំ១៩៩៤ ដោយកាកបាទក្រហមកម្ពុជា ដែលគាំទ្រថវិកា ព្រមទាំងបច្ចេកទេសពីអង្គការជនពិការអន្តរជាតិបែលហ្សិក និងអង្គការយូនីសេហ្វ ។

នៅដំណាច់ឆ្នាំ២០០៩ CMVIS ត្រូវបានផ្ទេរប្រគល់ពីកាកបាទក្រហមកម្ពុជា មកស្ថិតនៅក្រោមការទទួលខុសត្រូវរបស់អាជ្ញាធរកម្ពុជាគ្រប់គ្រងសកម្មភាពកំចាត់មីន និងសង្គ្រោះជនពិការដោយសារមីន ក្នុងការប្រមូលទិន្នន័យ វិភាគទិន្នន័យ បកស្រាយទិន្នន័យ និងការចែកចាយទិន្នន័យជនរងគ្រោះដោយសារមីន និងសំណល់ជាតិផ្ទុះពីសង្គ្រាម(ស.ផ.ស.) នៅក្នុងប្រទេសកម្ពុជា ។

ព័ត៌មានស្តីពីគ្រោះថ្នាក់ និងជនរងគ្រោះដោយសារយុទ្ធកណ្ណគ្រឿងផ្ទុះ (មីន និងស.ផ.ស.)

១-ជនរងគ្រោះពីខែមករា ឆ្នាំ១៩៧៩ ដល់ខែសីហា ឆ្នាំ២០២៤

ចាប់ពីខែមករា ឆ្នាំ១៩៧៩ ដល់ខែសីហា ឆ្នាំ២០២៤ មានជនរងគ្រោះដោយសារយុទ្ធកណ្ណគ្រឿងផ្ទុះចំនួន ៦៥.០៧៥នាក់ ដែលបានកត់ត្រាដោយការិយាល័យ CMVIS ក្នុងនោះរួមមាន ៖

- ជនរងគ្រោះដោយសារមីន ៥១.២០៣នាក់(៧៩%) និងស.ផ.ស. ១៣.៨៧២នាក់(២១%)
- ជនរងគ្រោះស្លាប់ ១៩.៨៣២នាក់(៣០%) របួស ៣៦.១៤៨នាក់(៥៦%) និងពិការអវយវៈ ៩.០៩៥នាក់(១៤%)
- ជនរងគ្រោះជាបុរស ៥២.៦៩៩នាក់(៨១%) ក្មេងប្រុសអាយុក្រោម១៨ឆ្នាំ ៦.១២១នាក់(៩%) ស្ត្រី ៤.៧៩៦នាក់(៨%) ក្មេងស្រីអាយុក្រោម១៨ឆ្នាំ ១.៣៩៦នាក់(២%) និងជនរងគ្រោះមិនស្គាល់អត្តសញ្ញាណ ៦៣នាក់(០%) ។

២- ឧប្បត្តិហេតុគ្រោះថ្នាក់ពីខែមករា ដល់ខែសីហា ឆ្នាំ២០២៤

ចាប់ពីខែមករា ដល់ខែសីហា ឆ្នាំ២០២៤ មានឧប្បត្តិហេតុគ្រោះថ្នាក់ដោយសារយុទ្ធកណ្ណគ្រឿងផ្ទុះចំនួន ២៥ករណី ដែលតួលេខនេះថយចុះ ៤% បើប្រៀបធៀបនឹងរយៈពេលដូចគ្នានៅឆ្នាំ២០២៣ ដែលមានឧប្បត្តិហេតុគ្រោះថ្នាក់ចំនួន ២៦ករណី។

ក្នុងចំណោមឧប្បត្តិហេតុគ្រោះថ្នាក់ចំនួន ២៥ករណីរួមមាន ៖ ឧប្បត្តិហេតុគ្រោះថ្នាក់ដោយសារមីន ១៦ករណី និងឧប្បត្តិហេតុគ្រោះថ្នាក់ដោយសារស.ផ.ស. ៩ករណី ។

៣- ជនរងគ្រោះពីខែមករា ដល់ខែសីហា ឆ្នាំ២០២៤

ចាប់ពីខែមករា ដល់ខែសីហា ឆ្នាំ២០២៤ មានជនរងគ្រោះដោយសារយុទ្ធកណ្ណគ្រឿងផ្ទុះចំនួន ៣៨នាក់។ តួលេខនេះបានកើនឡើង ៤៦% បើប្រៀបធៀបនឹងរយៈពេលដូចគ្នានៅឆ្នាំ២០២៣ ដែលមានជនរងគ្រោះចំនួន ២៦នាក់។

ក្នុងចំណោមជនរងគ្រោះចំនួន ៣៨នាក់ រួមមាន ៖

- ជនរងគ្រោះដោយសារមីន ១៩នាក់ និងជនរងគ្រោះដោយសារស.ផ.ស. ១៩នាក់
- ជនរងគ្រោះស្លាប់ ១០នាក់ របួស ២១នាក់ និងពិការអវយវៈ ៧នាក់
- ជនរងគ្រោះជាបុរស ២៤នាក់ ជាស្ត្រី ២នាក់ ជាក្មេងប្រុសអាយុក្រោម១៨ឆ្នាំ ៩នាក់ និងជា ក្មេងស្រីអាយុក្រោម១៨ឆ្នាំ ៣នាក់។

៤- ឧប្បត្តិហេតុគ្រោះថ្នាក់ក្នុងខែសីហា ឆ្នាំ២០២៤

នៅខែសីហា ឆ្នាំ២០២៤ មានឧប្បត្តិហេតុគ្រោះថ្នាក់ដោយសារយុទ្ធភណ្ណគ្រឿងផ្ទុះចំនួន ១ករណី បានកើតឡើងនៅខេត្តបាត់ដំបង។ តួលេខនេះបានថយចុះ ៦៧% បើប្រៀបធៀបនឹងខែសីហា ឆ្នាំ២០២៣ ដែលមានឧប្បត្តិហេតុគ្រោះថ្នាក់ចំនួន ៣ករណី។

ព័ត៌មានអំពីឧប្បត្តិហេតុគ្រោះថ្នាក់ដោយសារយុទ្ធភណ្ណគ្រឿងផ្ទុះនៅខែសីហា ឆ្នាំ២០២៤

- ឧប្បត្តិហេតុគ្រោះថ្នាក់ដោយសារមីន ១ករណី កើតឡើងនៅលើដីស្រែ។

៥- ជនរងគ្រោះក្នុងខែសីហា ឆ្នាំ២០២៤

នៅខែសីហា ឆ្នាំ២០២៤ មានជនរងគ្រោះដោយសារយុទ្ធភណ្ណគ្រឿងផ្ទុះចំនួន ១នាក់។ តួលេខនេះថយចុះ ៦៧% ប្រៀបធៀបនឹងខែសីហា ឆ្នាំ២០២៣ ដែលមានជនរងគ្រោះ ៣នាក់។

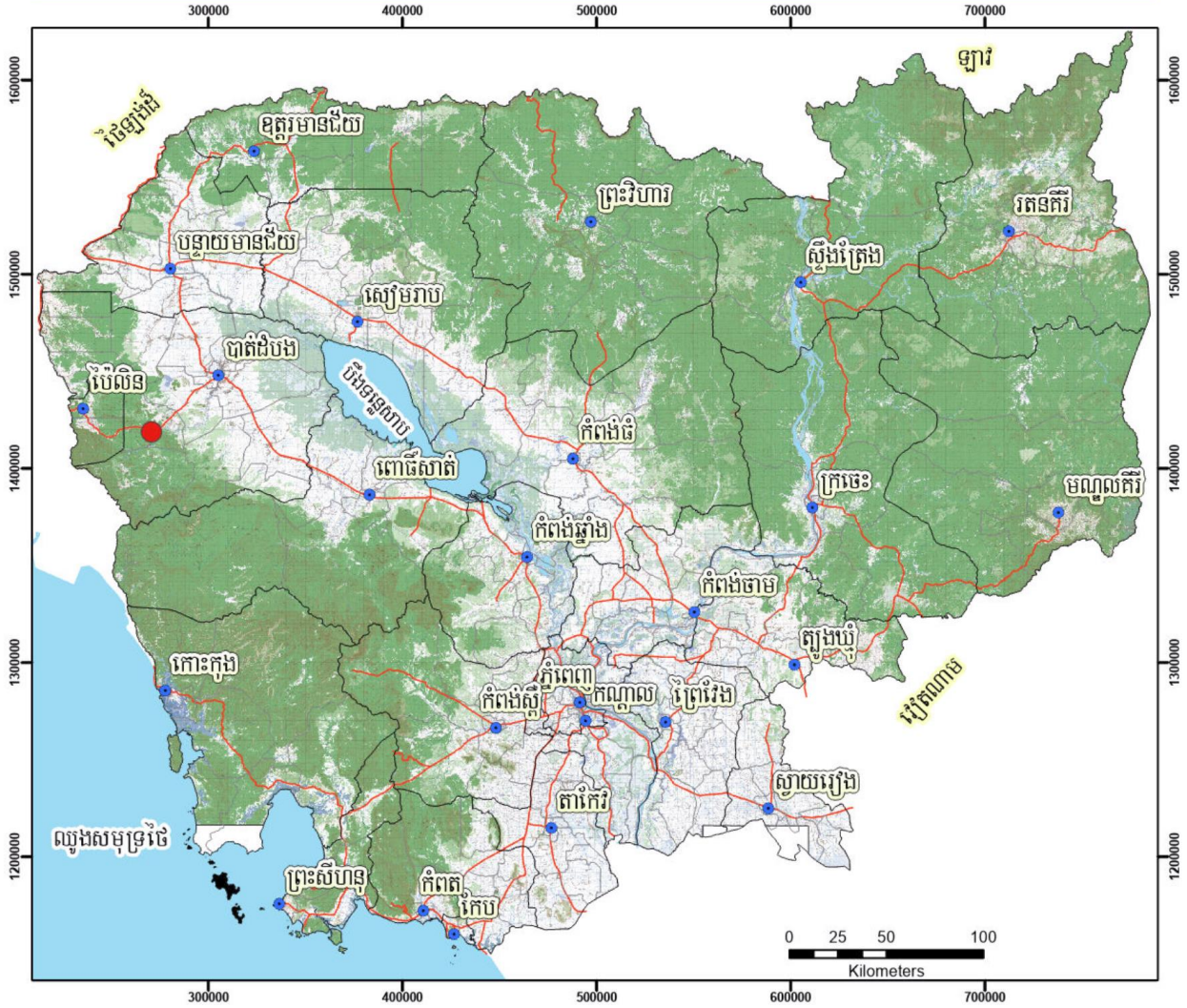
- ជនរងគ្រោះ ១នាក់ ជាបុរសបានស្លាប់ដោយសារមីន
- សកម្មភាពនៅពេលគ្រោះថ្នាក់គឺ៖ ការសម្អាតដីសម្រាប់ធ្វើកសិកម្ម។

៦- ផលប៉ះពាល់ពីតំបន់គ្រោះថ្នាក់ពីខែមករា ឆ្នាំ២០២៣ ដល់ខែសីហា ឆ្នាំ២០២៤ (ជនរងគ្រោះ ៧០នាក់)

- ខេត្តចំនួន ៥ ដែលទទួលរងផលប៉ះពាល់ខ្លាំងបំផុតមានជនរងគ្រោះ ៥៧% នៃជនរងគ្រោះសរុប
- ស្រុកចំនួន ១០ ដែលទទួលរងផលប៉ះពាល់ខ្លាំងបំផុតមានជនរងគ្រោះ ៦៦% នៃជនរងគ្រោះសរុប
- ឃុំចំនួន ១០ ដែលទទួលរងផលប៉ះពាល់ខ្លាំងបំផុតមានជនរងគ្រោះ ៥៣% នៃជនរងគ្រោះសរុប។

ព័ត៌មានលម្អិត សូមមើលទំព័រទី៧

ទីតាំងគ្រោះថ្នាក់ដោយសារយុទ្ធភាពគ្រឿងផ្ទុះ នៅខេត្តស៊ីហា ឆ្នាំ២០២៤
ឧបត្ថម្ភហេតុ ១ករណី ជនរងគ្រោះ ១នាក់

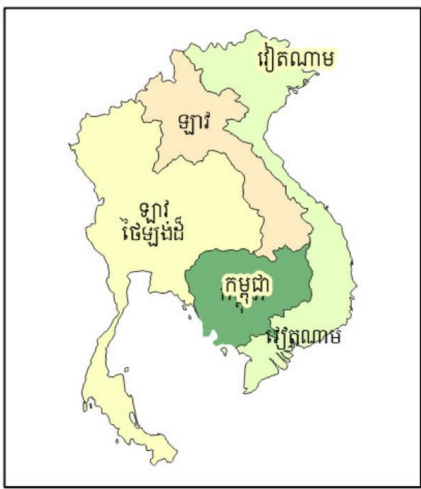


កំណត់សម្គាល់

- ទីតាំងគ្រោះថ្នាក់មិន
- ទីរួមខេត្ត
- ព្រំប្រទល់ខេត្ត
- ព្រំប្រទល់ស្រុក
- ផ្ទៃទឹក
- ផ្លូវជាតិ



មាត្រដ្ឋាន 1:3,000,000



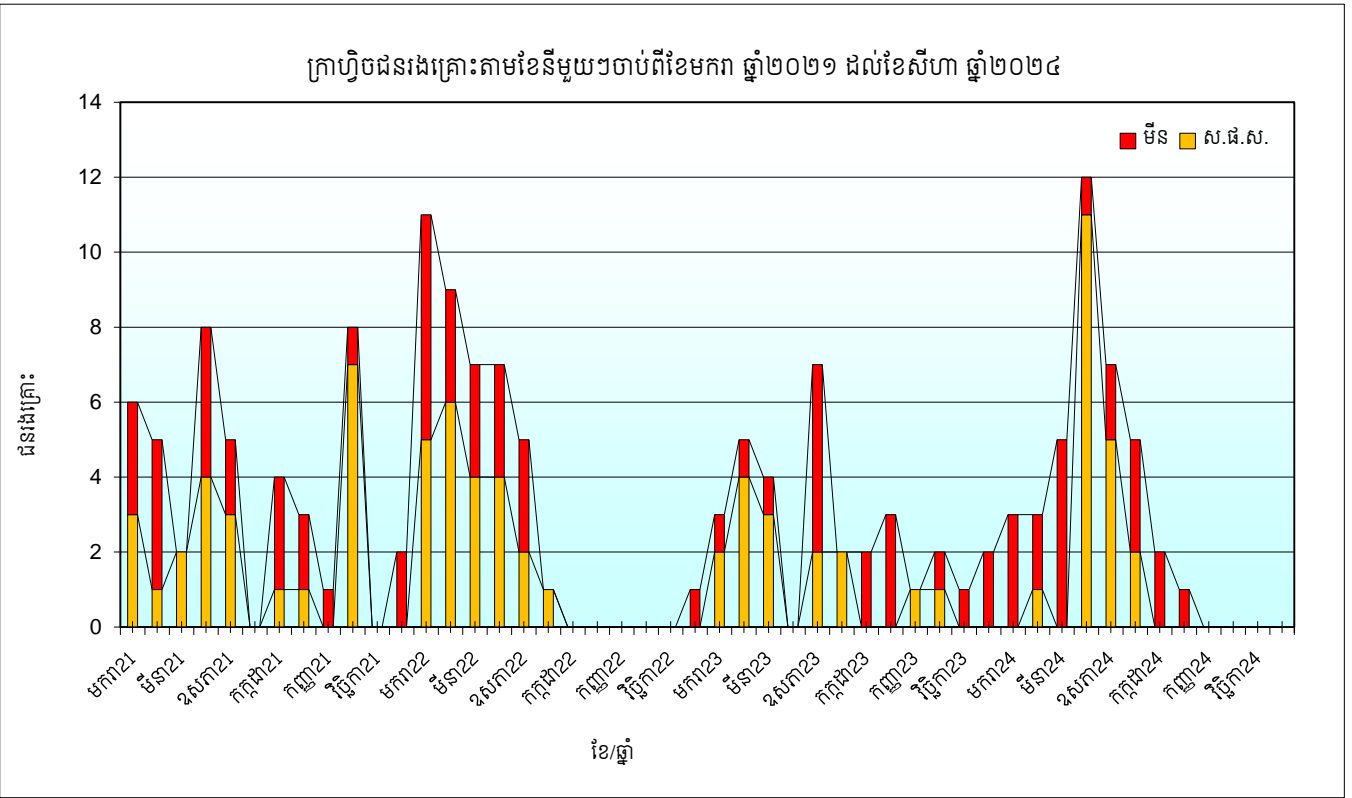
Produced by CMVIS, Sep 2024

ព័ត៌មានលម្អិតទាក់ទងនឹងព័ត៌មានអំពីគ្រោះថ្នាក់ដោយសារយុទ្ធភាពគ្រឿងផ្ទុះ សូមទំនាក់ទំនង
មកការិយាល័យ CMVIS តាមរយៈអាស័យដ្ឋានអ៊ីម៉ែល: ketya@cmaa.gov.kh

របាយការណ៍ជនរងគ្រោះដោយសារយុទ្ធភណ្ឌគ្រឿងផ្ទុះពីខែមករា ឆ្នាំ២០២១ ដល់ខែសីហា ឆ្នាំ២០២៤

ឆ្នាំ/ខែ	ជនរងគ្រោះតាមខែ												
	មករា	កុម្ភៈ	មីនា	មេសា	ឧសភា	មិថុនា	កក្កដា	សីហា	កញ្ញា	តុលា	វិច្ឆិកា	ធ្នូ	សរុប
2021	6	5	2	8	5	0	4	3	1	8	0	2	44
ការប្រែប្រួលចំនួនរងគ្រោះ ឆ្នាំ២០២១	6	11	13	21	26	26	30	33	34	42	42	44	
2022	11	9	7	7	5	1	0	0	0	0	0	1	41
ការប្រែប្រួលចំនួនរងគ្រោះ ឆ្នាំ២០២២	11	20	27	34	39	40	40	40	40	40	40	41	
ការប្រែប្រួលភាគរយ ឆ្នាំ២០២២ ធៀប ឆ្នាំ២០២១	83	82	108	62	50	54	33	21	18	-5	-5	-7	
2023	3	5	4	0	7	2	2	3	1	2	1	2	32
ការប្រែប្រួលចំនួនរងគ្រោះ ឆ្នាំ២០២៣	-8	-4	-3	-7	2	1	2	3	1	2	1	1	
ការប្រែប្រួលភាគរយតាមខែ ឆ្នាំ២០២៣	-73	-44	-43	-100	40	100	100	100	100	100	100	100	
ការប្រែប្រួលចំនួនរងគ្រោះ ឆ្នាំ២០២៣	3	8	12	12	19	21	23	26	27	29	30	32	
ការប្រែប្រួលភាគរយ ឆ្នាំ២០២៣ ធៀប ឆ្នាំ២០២២	-73	-60	-56	-65	-51	-48	-43	-35	-33	-28	-25	-22	
2024	3	3	5	12	7	5	2	1					38
ការប្រែប្រួលចំនួនរងគ្រោះ ឆ្នាំ២០២៤	0	-2	1	12	0	3	0	-2					
ការប្រែប្រួលភាគរយតាមខែ ឆ្នាំ២០២៤	0	-40	25	100	0	150	0	-67					
ការប្រែប្រួលចំនួនរងគ្រោះ ឆ្នាំ២០២៤	3	6	11	23	30	35	37	38					
ការប្រែប្រួលភាគរយ ឆ្នាំ២០២៤ ធៀប ឆ្នាំ២០២៣	0	-25	-8	92	58	67	61	46					

ចំណាំ: តួលេខជនរងគ្រោះសម្រាប់ខែបន្តបន្ទាប់ទៀត នៃដំណើរការប្រមូលទិន្នន័យនឹងស្រាវជ្រាវឱ្យទាន់ពេលវេលា





ប្រតិភូព័ត៌មាននៃការងាររបស់សម្តេចនៃ គម្ពីរ

ខេត្តបំនួន 5 ទទួលរងឥទ្ធិពលខ្លាំងជាងគេ ដោយសារយុទ្ធភណ្ឌគ្រឿងផ្ទុះ

ត្រូវបានតម្រៀបតាមលំដាប់ចុះ នៃផលបូកសរុបជនរងគ្រោះ
ពីខែមករា ឆ្នាំ២០២៣ ដល់ខែសីហា ឆ្នាំ២០២៤

លំដាប់	ខេត្ត	អ្នករងគ្រោះ មិន	អ្នករងគ្រោះ សំណល់ជាតិផ្ទុះពីសង្គ្រាម	ផលបូកសរុប អ្នករងគ្រោះ	ការបូកបណ្តាក់ លើផលបូកសរុប
1	បាត់ដំបង	8	2	10	10
2	បន្ទាយមានជ័យ	7	2	9	19
3	ឧត្តរមានជ័យ	8	1	9	28
4	មណ្ឌលគិរី	0	6	6	34
5	ព្រះវិហារ	5	1	6	40

ស្រុកបំនួន 10 ទទួលរងឥទ្ធិពលខ្លាំងជាងគេ ដោយសារយុទ្ធភណ្ឌគ្រឿងផ្ទុះ

ត្រូវបានតម្រៀបតាមលំដាប់ចុះ នៃផលបូកសរុបជនរងគ្រោះ
ពីខែមករា ឆ្នាំ២០២៣ ដល់ខែសីហា ឆ្នាំ២០២៤

លំដាប់	ស្រុក	ខេត្ត	អ្នករងគ្រោះ មិន	អ្នករងគ្រោះ សំណល់ជាតិផ្ទុះពីសង្គ្រាម	ផលបូកសរុប អ្នករងគ្រោះ	ការបូកបណ្តាក់ លើផលបូកសរុប
1	ជាំក្សាន្ត	ព្រះវិហារ	5	1	6	6
2	សែនមនោរម្យ	មណ្ឌលគិរី	0	6	6	12
3	អន្លង់វែង	ឧត្តរមានជ័យ	5	1	6	18
4	សំឡូត	បាត់ដំបង	5	0	5	23
5	វាលវែង	ពោធិ៍សាត់	5	0	5	28
6	ស្នោង	កំពង់ធំ	0	4	4	32
7	អូរយ៉ាដាវ	រតនគិរី	1	3	4	36
8	បរិបូណ៌	កំពង់ឆ្នាំង	0	4	4	40
9	អូរជ្រៅ	បន្ទាយមានជ័យ	3	0	3	43
10	ថ្មពួក	បន្ទាយមានជ័យ	3	0	3	46

ឃុំបំនួន 10 ទទួលរងឥទ្ធិពលខ្លាំងជាងគេ ដោយសារយុទ្ធភណ្ឌគ្រឿងផ្ទុះ

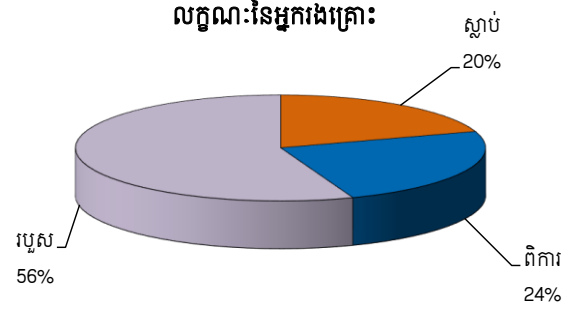
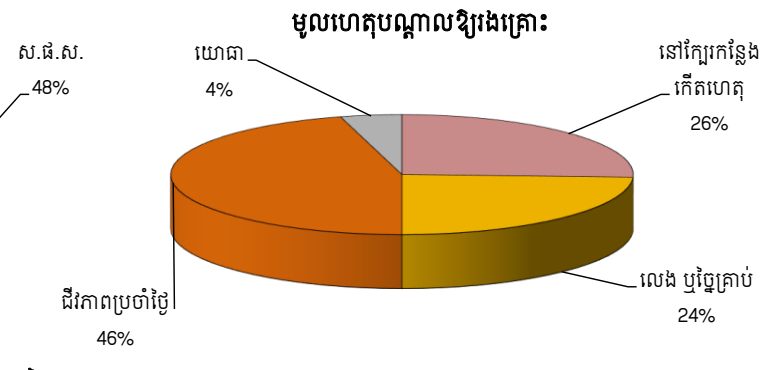
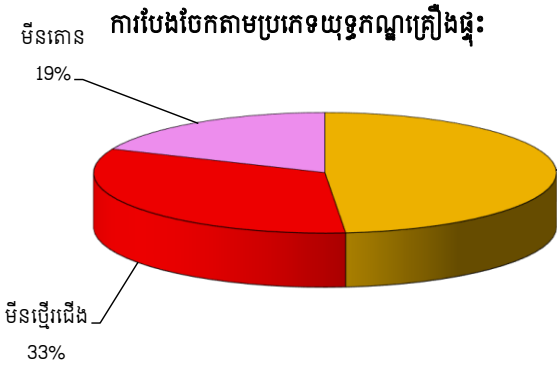
ត្រូវបានតម្រៀបតាមលំដាប់ចុះ នៃផលបូកសរុបជនរងគ្រោះ
ពីខែមករា ឆ្នាំ២០២៣ ដល់ខែសីហា ឆ្នាំ២០២៤

លំដាប់	ឃុំ	ស្រុក	ខេត្ត	អ្នករងគ្រោះ មិន	អ្នករងគ្រោះ សំណល់ជាតិផ្ទុះពីសង្គ្រាម	ផលបូកសរុប អ្នករងគ្រោះ	ការបូកបណ្តាក់ លើផលបូកសរុប
1	ត្រពាំងប្រិយ័	អន្លង់វែង	ឧត្តរមានជ័យ	5	1	6	6
2	រមនា	សែនមនោរម្យ	មណ្ឌលគិរី	0	6	6	12
3	រុងរឿង	ស្នោង	កំពង់ធំ	0	4	4	16
4	ផ្នូកទ្រូ	បរិបូណ៌	កំពង់ឆ្នាំង	0	4	4	20
5	ថ្មដា	វាលវែង	ពោធិ៍សាត់	4	0	4	24
6	យ៉ាទុង	អូរយ៉ាដាវ	រតនគិរី	0	3	3	27
7	អូរបីជាន់	អូរជ្រៅ	បន្ទាយមានជ័យ	3	0	3	30
8	គោករមៀត	ថ្មពួក	បន្ទាយមានជ័យ	3	0	3	33
9	តាគោក	សំឡូត	បាត់ដំបង	2	0	2	35
10	មរេត	ជាំក្សាន្ត	ព្រះវិហារ	1	1	2	37

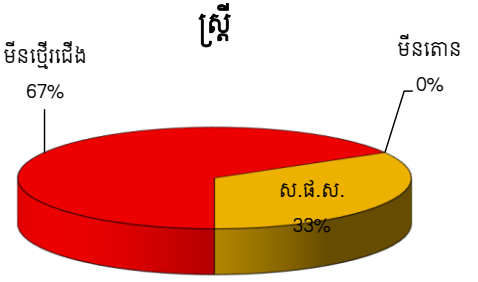
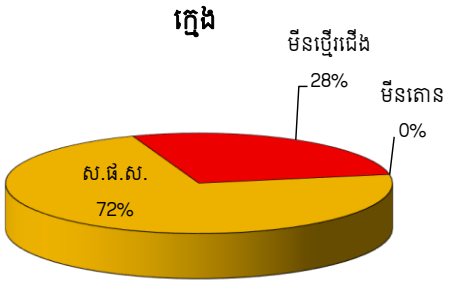
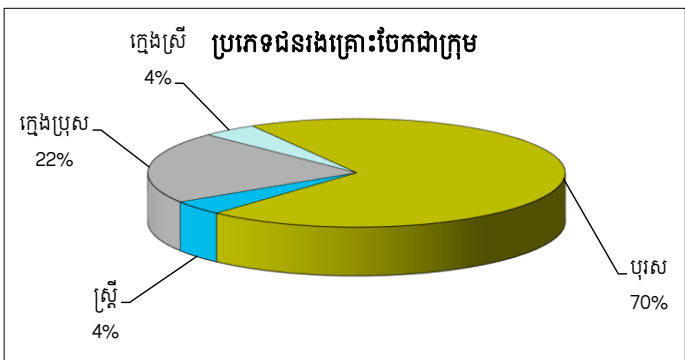
ការឆ្លុះបញ្ចាំងទូទៅលើជនរងគ្រោះដោយសារយុទ្ធភ័ណ្ណគ្រឿងផ្ទុះ

អំឡុងពេល: មករា ឆ្នាំ២០២៣ - សីហា ឆ្នាំ២០២៤

ចំនួនសរុបនៃជនរងគ្រោះក្នុងអំឡុងពេលរាយការណ៍: ៧០នាក់



ការឆ្លុះបញ្ចាំងទូទៅលើករណីរងគ្រោះដោយសារយុទ្ធភ័ណ្ណគ្រឿងផ្ទុះ



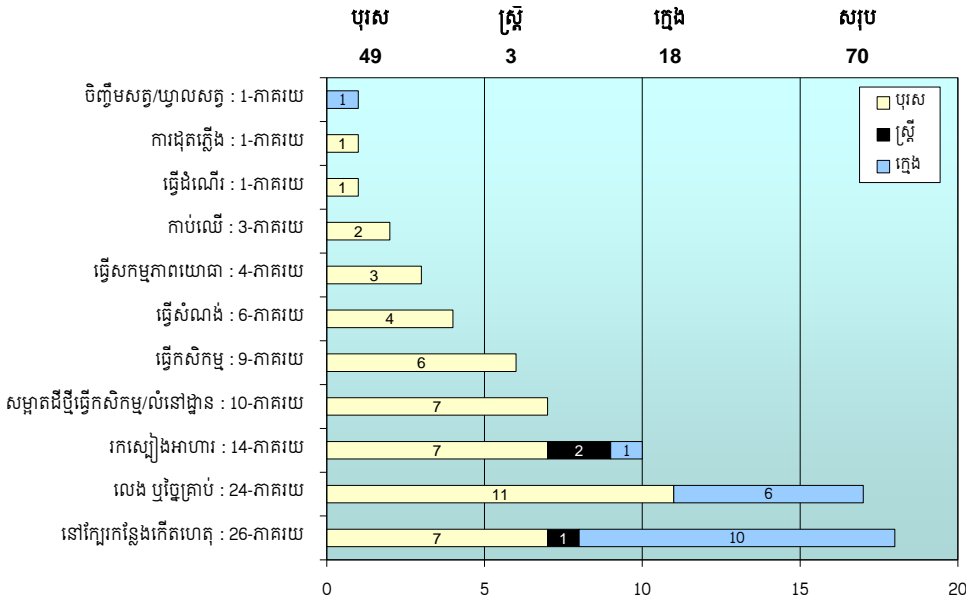


ប្រតិបត្តិការនៃការងាររបស់អង្គការយូណេស្កូ និង អង្គការសហប្រជាជាតិ

អំឡុងពេល: ខែមករា ឆ្នាំ២០២៣ - ខែសីហា ឆ្នាំ២០២៤

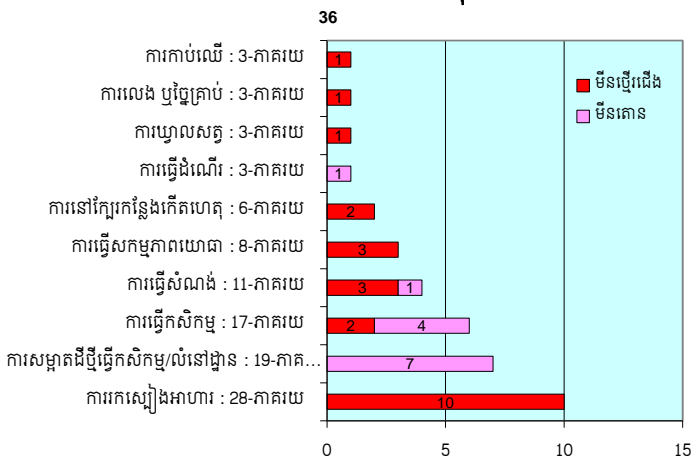
ចំនួនសរុបនៃជនរងគ្រោះ ក្នុងអំឡុងពេលរាយការណ៍: ៧០នាក់

សកម្មភាពដែលបណ្តាលឱ្យគ្រោះថ្នាក់យុទ្ធភណ្ឌគ្រឿងផ្ទុះ បែងចែកទៅតាមប្រភេទជនរងគ្រោះ:

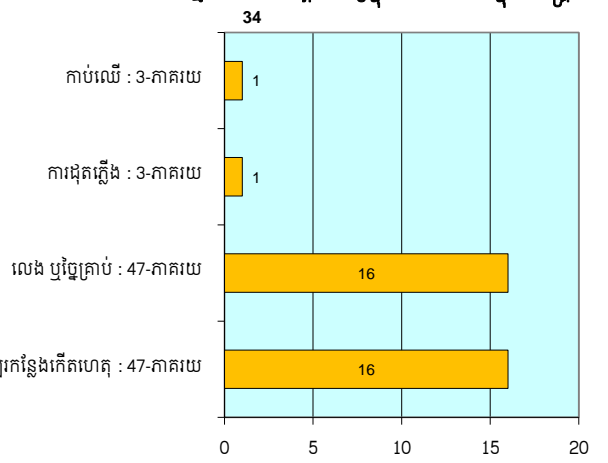


សកម្មភាពរបស់ជនរងគ្រោះនៅពេលដែលគ្រោះថ្នាក់ដោយសារយុទ្ធភណ្ឌគ្រឿងផ្ទុះ:

សកម្មភាពដែលបណ្តាលឱ្យផ្ទុះមីន

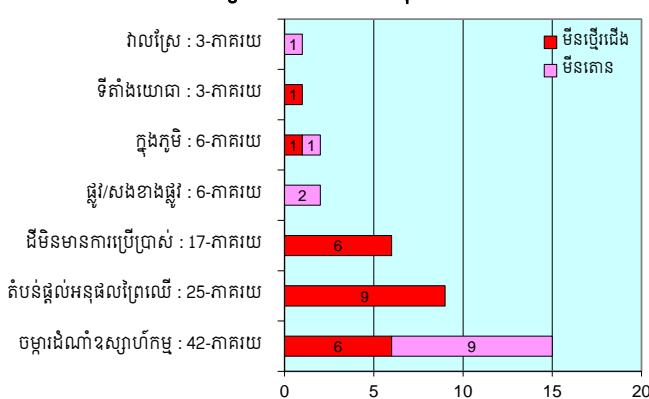


សកម្មភាពដែលបណ្តាលឱ្យផ្ទុះសំណល់ជាតិផ្ទុះពីសង្គ្រាម



ឧបត្ថម្ភភាពគ្រោះថ្នាក់ដោយសារយុទ្ធភណ្ឌគ្រឿងផ្ទុះ តាមលក្ខណៈភូមិសាស្ត្រដី

លក្ខណៈភូមិសាស្ត្រដីដែលបណ្តាលឱ្យផ្ទុះមីន



លក្ខណៈភូមិសាស្ត្រដីដែលបណ្តាលឱ្យផ្ទុះសំណល់ជាតិផ្ទុះពីសង្គ្រាម

