



អង្គការមេន
C.M.A.A

ប្រព័ន្ធព័ត៌មានជនរងគ្រោះដោយសារមេន និងសំណល់ជាតិផ្ទះពីសង្គ្រាម

របាយការណ៍

ស្តីពីគ្រោះថ្នាក់ដោយសារយុទ្ធកណ្ណាគ្រឿងផ្ទះ
នៅខែមករា ឆ្នាំ២០២២

សារវិការ

ប្រព័ន្ធព័ត៌មានជនរងគ្រោះដោយសារមីន និងសំណល់ជាតិផ្ទុះពីសង្គ្រាម (CMVIS) ត្រូវបានបង្កើតឡើងនៅឆ្នាំ១៩៩៤ ដោយកាកបាទក្រហមកម្ពុជា ដោយមានការគាំទ្រថវិកា និងបច្ចេកទេសពីអង្គការជនពិការអន្តរជាតិប៊ែលហ្សិក និងអង្គការយូនីសេហ្វ។

នៅដំណាច់ឆ្នាំ២០០៩ CMVIS ត្រូវបានផ្ទេរប្រគល់ពីកាកបាទក្រហមកម្ពុជា មកស្ថិតនៅក្រោមការទទួលខុសត្រូវរបស់អាជ្ញាធរកម្ពុជាគ្រប់គ្រងសកម្មភាពកំចាត់មីន និងសង្គ្រោះជនពិការដោយសារមីន ក្នុងការប្រមូលទិន្នន័យ វិភាគទិន្នន័យ បកស្រាយទិន្នន័យ និងការចែកចាយទិន្នន័យជនរងគ្រោះដោយសារមីន និងសំណល់ជាតិផ្ទុះពីសង្គ្រាម(ស.ផ.ស.) នៅក្នុងប្រទេសកម្ពុជា។

ព័ត៌មានស្តីពីគ្រោះថ្នាក់ និងជនរងគ្រោះដោយសារយុទ្ធកណ្ណគ្រឿងផ្ទុះ

1- ជនរងគ្រោះពីខែមករា ឆ្នាំ១៩៧៩ ដល់ខែមករា ឆ្នាំ២០២២

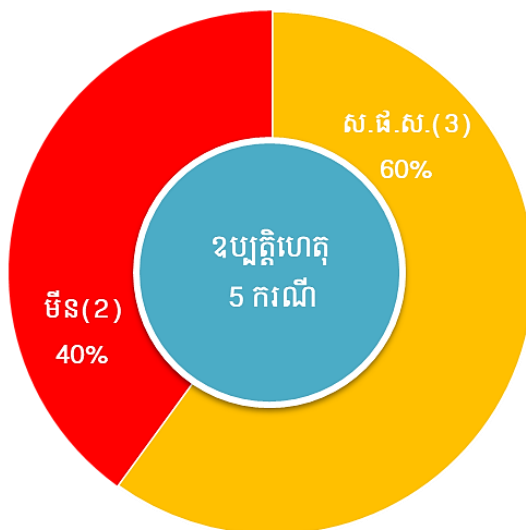
ចាប់ពីខែមករា ឆ្នាំ១៩៧៩ ដល់ខែមករា ឆ្នាំ២០២២ មានជនរងគ្រោះដោយសារយុទ្ធកណ្ណគ្រឿងផ្ទុះចំនួន ៦៤.៩៧៣នាក់ ដែលបានកត់ត្រាដោយការិយាល័យ CMVIS ក្នុងនោះរួមមាន៖

- ជនរងគ្រោះដោយសារមីន ៥១.១៥៤នាក់(៧៩%) និងស.ផ.ស. ១៣.៨១៩នាក់(២១%)
- ជនរងគ្រោះស្លាប់ ១៩.៨១៣នាក់(៣០%) របួស ៣៦.០៨៩នាក់(៥៦%) និងពិការអវៈយវៈ ៩.០៧១នាក់(១៤%)
- ជនរងគ្រោះជាបុរស ៥២.៦៣០នាក់(៨១%) ក្មេងប្រុសអាយុក្រោម១៨ឆ្នាំ ៦.០៩៥នាក់(៩%) ស្ត្រី ៤.៧៩២នាក់(៨%) ក្មេងស្រីអាយុក្រោម១៨ឆ្នាំ ១.៣៩៣នាក់(២%) និងជនរងគ្រោះមិនស្គាល់អត្តសញ្ញាណ ៦៣នាក់(០%)

2- ឧប្បត្តិហេតុគ្រោះថ្នាក់ក្នុងខែមករា ឆ្នាំ២០២២

នៅខែមករា ឆ្នាំ២០២២ មានឧប្បត្តិហេតុគ្រោះថ្នាក់ដោយសារយុទ្ធកណ្ណគ្រឿងផ្ទុះចំនួន ៥ករណី ក្នុងនោះគ្រោះថ្នាក់ដោយសារមីន ២ករណី និងគ្រោះថ្នាក់ដោយសារស.ផ.ស. ៣ករណី ដែលត្រូវបានកើតឡើងនៅក្នុងខេត្តព្រះវិហារ ខេត្តពោធិ៍សាត់ ខេត្តកំពង់ធំ និងខេត្តរតនគិរី។ តួលេខនេះថយចុះ ១៧% បើប្រៀបធៀបជាមួយនឹងខែមករា ឆ្នាំ២០២១ ដែលមានឧប្បត្តិហេតុគ្រោះថ្នាក់ ៦ករណី។

- ប្រភេទយុទ្ធកណ្ណគ្រឿងផ្ទុះ



- ព័ត៌មានអំពីតំបន់គ្រោះថ្នាក់ដោយសារយុទ្ធភាពគ្រឿងផ្ទុះនៅខែមករា ឆ្នាំ២០២២
 - o ឧប្បត្តិហេតុគ្រោះថ្នាក់ដោយសារមីន ១ករណី កើតឡើងនៅលើដីកំពុងដោះមីន
 - o ឧប្បត្តិហេតុគ្រោះថ្នាក់ដោយសារមីន ១ករណី កើតឡើងនៅតំបន់ផ្តល់អនុផលព្រៃឈើ
 - o ឧប្បត្តិហេតុគ្រោះថ្នាក់ដោយសារស.ផ.ស. ១ករណី កើតឡើងនៅលើដីចម្ការ
 - o ឧប្បត្តិហេតុគ្រោះថ្នាក់ដោយសារស.ផ.ស. ១ករណី កើតឡើងនៅក្បែរមាត់ទន្លេ
 - o ឧប្បត្តិហេតុគ្រោះថ្នាក់ដោយសារស.ផ.ស. ១ករណី កើតឡើងនៅក្នុងភូមិ

3- ជនរងគ្រោះក្នុងខែមករា ឆ្នាំ២០២២

នៅខែមករា ឆ្នាំ២០២២ មានជនរងគ្រោះដោយសារយុទ្ធភាពគ្រឿងផ្ទុះចំនួន ៩នាក់។ តួលេខនេះបានកើនឡើង ៥០% បើប្រៀបធៀបជាមួយនឹងខែមករា ឆ្នាំ២០២១ ដែលមានជនរងគ្រោះចំនួន ៦នាក់។

ក្នុងចំណោមជនរងគ្រោះចំនួន ៩នាក់ ក្នុងខែមករា ឆ្នាំ២០២២ រួមមាន៖

- ជនរងគ្រោះដោយសារមីន ៦នាក់ និងដោយសារស.ផ.ស. ៣នាក់
- ជនរងគ្រោះស្លាប់ ៥នាក់ របួស ៣នាក់ និងពិការអវៈយវៈ ១នាក់
- ជនរងគ្រោះជាបុរស ៨នាក់ និងជាក្មេងប្រុសអាយុក្រោម១៨ឆ្នាំ ១នាក់
- សកម្មភាពនៅពេលគ្រោះថ្នាក់គឺ៖
 - o ការបោសសម្អាតមីន ៤នាក់
 - o ការលេងថ្លៃគ្រាប់ ២នាក់
 - o ការសម្អាតដីធ្វើកសិកម្ម ២នាក់ និង
 - o ការរងគ្រោះពីអ្នកដទៃ ១នាក់។

4- ផលប៉ះពាល់នៃតំបន់គ្រោះថ្នាក់ពីខែមករា ឆ្នាំ២០២១ ដល់ខែមករា ឆ្នាំ២០២២ (ជនរងគ្រោះ ៥៣នាក់)

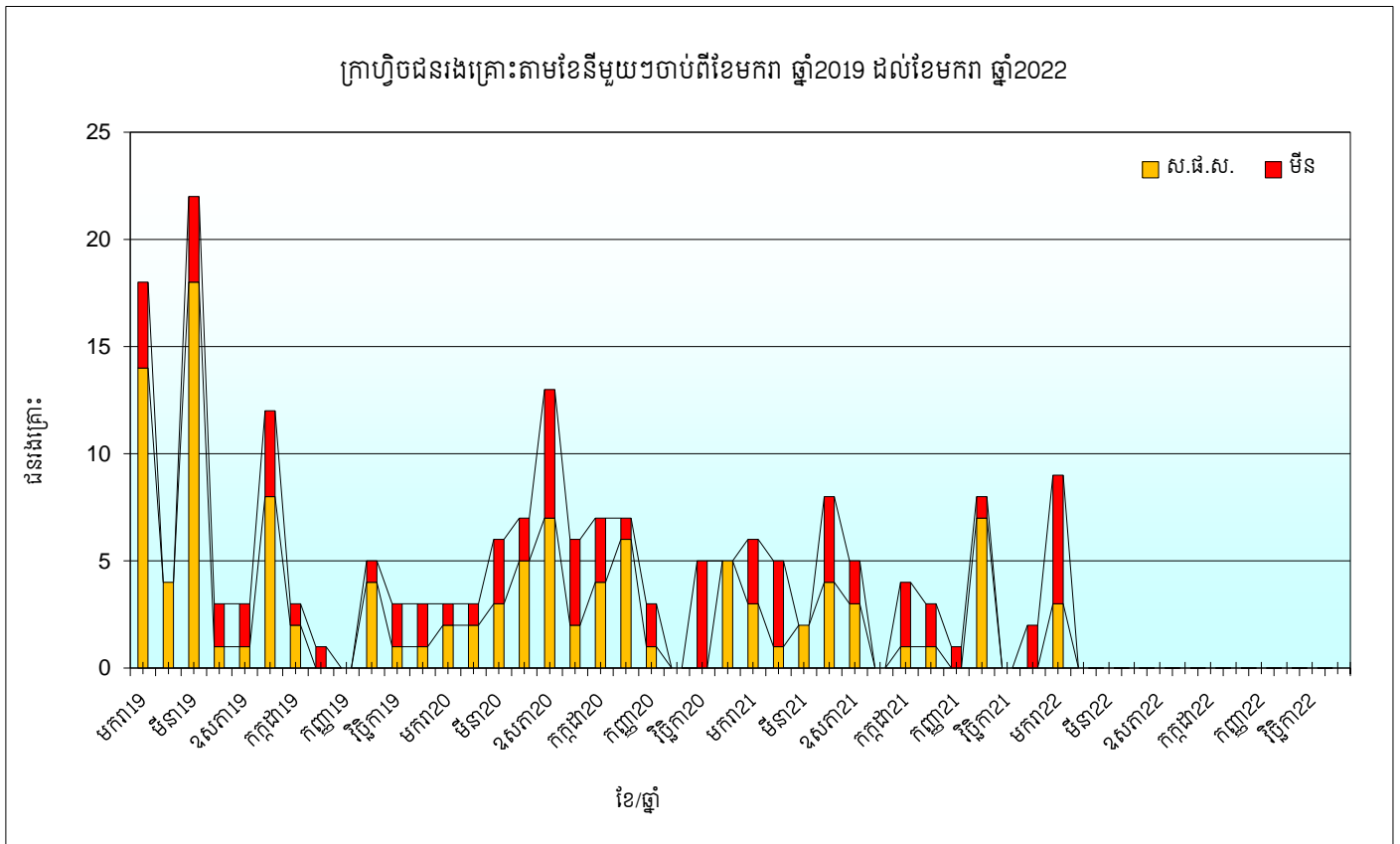
- ខេត្តចំនួន ៥ ដែលទទួលរងផលប៉ះពាល់ខ្លាំងបំផុតមានជនរងគ្រោះ ៧៥% នៃជនរងគ្រោះសរុប
- ស្រុកចំនួន ១០ ដែលទទួលរងផលប៉ះពាល់ខ្លាំងបំផុតមានជនរងគ្រោះ ៧១% នៃជនរងគ្រោះសរុប
- ឃុំចំនួន ១០ ដែលទទួលរងផលប៉ះពាល់ខ្លាំងបំផុតមានជនរងគ្រោះ ៤៩% នៃជនរងគ្រោះសរុប។

សូមអានព័ត៌មានលម្អិត នៅទំព័រទី៧

របាយការណ៍ជនរងគ្រោះដោយសារយុទ្ធកណ្តក្រឡឹងផ្ទះពីខែមករា ឆ្នាំ2019 ដល់ខែមករា ឆ្នាំ2022

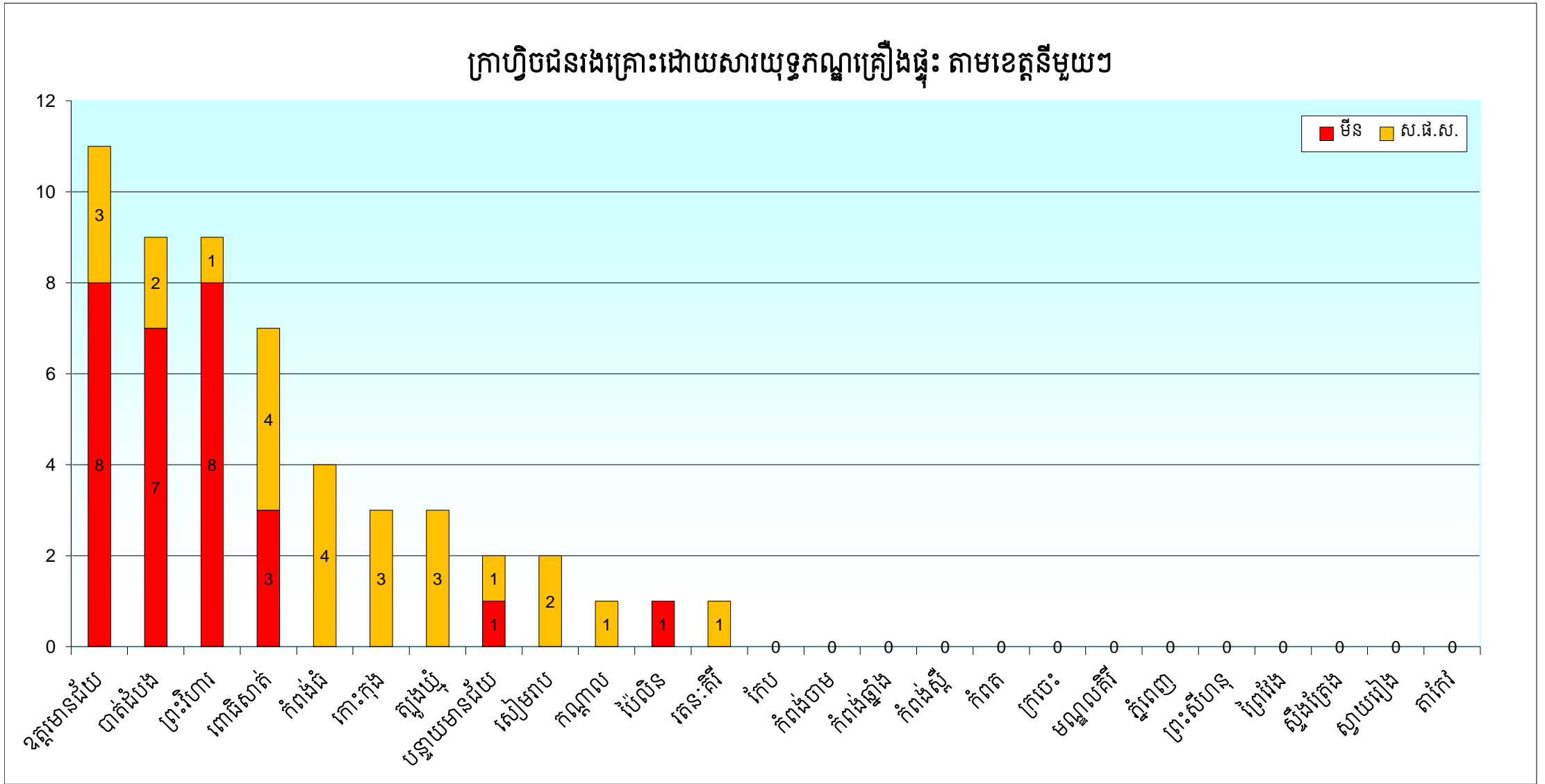
ឆ្នាំ/ខែ	ជនរងគ្រោះតាមខែ												
	មករា	កុម្ភៈ	មីនា	មេសា	ឧសភា	មិថុនា	កក្កដា	សីហា	កញ្ញា	តុលា	វិច្ឆិកា	ធ្នូ	សរុប
2019	18	4	22	3	3	12	3	1	0	5	3	3	77
ការប្រែប្រួលចំនួន ឆ្នាំ2019	18	22	44	47	50	62	65	66	66	71	74	77	
2020	3	3	6	7	13	6	7	7	3	0	5	5	65
ការប្រែប្រួលចំនួន ឆ្នាំ2020	3	6	12	19	32	38	45	52	55	55	60	65	
ការប្រែប្រួលភាគរយ 2019 ធៀប 2020	-83	-73	-73	-60	-36	-39	-31	-21	-17	-23	-19	-16	
2021	6	5	2	8	5	0	4	3	1	8	0	2	44
ការប្រែប្រួលចំនួនតាមខែធៀប 2020	3	2	-4	1	-8	-6	-3	-4	-2	8	-5	-3	
ការប្រែប្រួលភាគរយតាមខែធៀប 2020	100	67	-67	14	-62	-100	-43	-57	-67	100	-100	-60	
ការប្រែប្រួលចំនួន ឆ្នាំ2021	6	11	13	21	26	26	30	33	34	42	42	44	
ការប្រែប្រួលភាគរយ 2020 ធៀប 2021	100	83	8	11	-19	-32	-33	-37	-38	-24	-30	-32	
2022	9												9
ការប្រែប្រួលចំនួនតាមខែធៀប 2021	3												
ការប្រែប្រួលភាគរយតាមខែធៀប 2021	50												
ការប្រែប្រួលចំនួន ឆ្នាំ2022	9												
ការប្រែប្រួលភាគរយ 2021 ធៀប 2022	50												

ចំណាំ: តួលេខជនរងគ្រោះសម្រាប់ខែបន្តបន្ទាប់ទៀតនឹងស្រាវជ្រាវឲ្យទាន់ពេលវេលា ដែលជាផ្នែកមួយនៃដំណើរការប្រមូលទិន្នន័យ



ជនរងគ្រោះដោយសារយុទ្ធកណ្ណគ្រឿងផ្ទុះ ចាប់ពីខែមករា ឆ្នាំ2021 ដល់ខែមករា ឆ្នាំ2022
រាជធានីខេត្តត្រូវបានតម្រៀបតាមលំដាប់ចុះនៃផលបូកសរុបជនរងគ្រោះដោយសារយុទ្ធកណ្ណគ្រឿងផ្ទុះ ក្នុងឆ្នាំ2021 និងឆ្នាំ2022

ឈ្មោះខេត្ត	ឆ្នាំ 2021												ឆ្នាំ 2022												សរុប 2021-2022	ការបូកបណ្តាក់ លើសរុប	ភាគរយ នៃសរុប	ការបូកបណ្តាក់ លើភាគរយសរុប	
	មករា	កុម្ភៈ	មីនា	មេសា	ឧសភា	មិថុនា	កក្កដា	សីហា	កញ្ញា	តុលា	វិច្ឆិកា	ធ្នូ	មករា	កុម្ភៈ	មីនា	មេសា	ឧសភា	មិថុនា	កក្កដា	សីហា	កញ្ញា	តុលា	វិច្ឆិកា	ធ្នូ					
ឧត្តរមានជ័យ	1	3	1	3	0	0	1	0	0	1	0	1	11	0	0	0	0	0	0	0	0	0	0	0	0	11	11	20.8	21
បាត់ដំបង	2	0	1	1	2	0	0	2	1	0	0	0	9	0	0	0	0	0	0	0	0	0	0	0	0	9	20	17	38
ព្រះវិហារ	0	0	0	0	0	0	2	0	0	0	0	1	3	6	0	0	0	0	0	0	0	0	0	0	6	9	29	17	55
ពោធិសាត់	2	0	0	0	2	0	1	0	0	1	0	0	6	1	0	0	0	0	0	0	0	0	0	0	1	7	36	13.2	68
កំពង់ធំ	0	0	0	0	0	0	0	0	0	3	0	0	3	1	0	0	0	0	0	0	0	0	0	0	1	4	40	7.5	75
ត្បូងឃ្មុំ	0	0	0	3	0	0	0	0	0	0	0	0	3	0	0	0	0	0	0	0	0	0	0	0	0	3	43	5.7	81
កោះកុង	0	0	0	0	0	0	0	0	0	3	0	0	3	0	0	0	0	0	0	0	0	0	0	0	0	3	46	5.7	87
បន្ទាយមានជ័យ	0	1	0	0	0	0	0	1	0	0	0	0	2	0	0	0	0	0	0	0	0	0	0	0	0	2	48	3.8	91
សៀមរាប	1	1	0	0	0	0	0	0	0	0	0	0	2	0	0	0	0	0	0	0	0	0	0	0	0	2	50	3.8	94
ប៉ៃលិន	0	0	0	1	0	0	0	0	0	0	0	0	1	0	0	0	0	0	0	0	0	0	0	0	0	1	51	1.9	96
កណ្តាល	0	0	0	0	1	0	0	0	0	0	0	0	1	0	0	0	0	0	0	0	0	0	0	0	0	1	52	1.9	98
រតនៈគិរី	0	0	0	0	0	0	0	0	0	0	0	0	0	1	0	0	0	0	0	0	0	0	0	0	1	1	53	1.9	100
កំពង់ស្ពឺ	0	0	0	0	0	0	0	0	0	0	0	0	0	0	0	0	0	0	0	0	0	0	0	0	0	0	53	0	100
កំពង់ឆ្នាំង	0	0	0	0	0	0	0	0	0	0	0	0	0	0	0	0	0	0	0	0	0	0	0	0	0	0	53	0	100
កំពង់ចាម	0	0	0	0	0	0	0	0	0	0	0	0	0	0	0	0	0	0	0	0	0	0	0	0	0	0	53	0	100
កំពត	0	0	0	0	0	0	0	0	0	0	0	0	0	0	0	0	0	0	0	0	0	0	0	0	0	0	53	0	100
ក្រចេះ	0	0	0	0	0	0	0	0	0	0	0	0	0	0	0	0	0	0	0	0	0	0	0	0	0	0	53	0	100
មណ្ឌលគិរី	0	0	0	0	0	0	0	0	0	0	0	0	0	0	0	0	0	0	0	0	0	0	0	0	0	0	53	0	100
ព្រៃវែង	0	0	0	0	0	0	0	0	0	0	0	0	0	0	0	0	0	0	0	0	0	0	0	0	0	0	53	0	100
ព្រះសីហនុ	0	0	0	0	0	0	0	0	0	0	0	0	0	0	0	0	0	0	0	0	0	0	0	0	0	0	53	0	100
ស្ទឹងត្រែង	0	0	0	0	0	0	0	0	0	0	0	0	0	0	0	0	0	0	0	0	0	0	0	0	0	0	53	0	100
ស្វាយរៀង	0	0	0	0	0	0	0	0	0	0	0	0	0	0	0	0	0	0	0	0	0	0	0	0	0	0	53	0	100
តាកែវ	0	0	0	0	0	0	0	0	0	0	0	0	0	0	0	0	0	0	0	0	0	0	0	0	0	0	53	0	100
កែប	0	0	0	0	0	0	0	0	0	0	0	0	0	0	0	0	0	0	0	0	0	0	0	0	0	0	53	0	100
កំពង់ឆ្នាំង	0	0	0	0	0	0	0	0	0	0	0	0	0	0	0	0	0	0	0	0	0	0	0	0	0	0	53	0	100
សរុប	6	5	2	8	5	0	4	3	1	8	0	2	44	9	0	0	0	0	0	0	0	0	0	0	9	53			





ប្រតិភូព័ត៌មានជនរងគ្រោះដោយសារមរណ៍ នៅ កម្ពុជា

ខេត្តចំនួន 5 ទទួលរងឥទ្ធិពលខ្លាំងជាងគេ ដោយសារយុទ្ធកណ្ណគ្រឿងផ្ទុះ

ត្រូវបានតម្រៀបតាមលំដាប់ចុះ នៃផលបូកសរុបជនរងគ្រោះ

ពីខែមករា ឆ្នាំ2021 ដល់ខែមករា ឆ្នាំ2022

លំដាប់	ខេត្ត	អ្នករងគ្រោះ មីន	អ្នករងគ្រោះ សំណល់ជាតិផ្ទុះពីសង្គ្រាម	ផលបូកសរុប អ្នករងគ្រោះ	ការបូកបណ្តាក់ លើផលបូកសរុប
1	ឧត្តរមានជ័យ	8	3	11	11
2	បាត់ដំបង	7	2	9	20
3	ព្រះវិហារ	8	1	9	29
4	ពោធិសាត់	3	4	7	36
5	កំពង់ធំ	0	4	4	40

ស្រុកចំនួន 10 ទទួលរងឥទ្ធិពលខ្លាំងជាងគេ ដោយសារយុទ្ធកណ្ណគ្រឿងផ្ទុះ

ត្រូវបានតម្រៀបតាមលំដាប់ចុះ នៃផលបូកសរុបជនរងគ្រោះ

ពីខែមករា ឆ្នាំ2021 ដល់ខែមករា ឆ្នាំ2022

លំដាប់	ស្រុក	ខេត្ត	អ្នករងគ្រោះ មីន	អ្នករងគ្រោះ សំណល់ជាតិផ្ទុះពីសង្គ្រាម	ផលបូកសរុប អ្នករងគ្រោះ	ការបូកបណ្តាក់ លើផលបូកសរុប
1	ជាំក្សាន្ត	ព្រះវិហារ	8	1	9	9
2	អន្លង់វែង	ឧត្តរមានជ័យ	6	1	7	16
3	វាលវែង	ពោធិសាត់	2	2	4	20
4	សំឡូត	បាត់ដំបង	3	0	3	23
5	ប្រាសាទបល្ល័ង្ក	កំពង់ធំ	0	3	3	26
6	បុទុមសាគរ	កោះកុង	0	3	3	29
7	តំបែរ	ត្បូងឃ្មុំ	0	3	3	32
8	ត្រពាំងប្រាសាទ	ឧត្តរមានជ័យ	1	1	2	34
9	បាណន់	បាត់ដំបង	2	0	2	36
10	សំរោង	ឧត្តរមានជ័យ	1	1	2	38

ឃុំចំនួន 10 ទទួលរងឥទ្ធិពលខ្លាំងជាងគេ ដោយសារយុទ្ធកណ្ណគ្រឿងផ្ទុះ

ត្រូវបានតម្រៀបតាមលំដាប់ចុះ នៃផលបូកសរុបជនរងគ្រោះ

ពីខែមករា ឆ្នាំ2021 ដល់ខែមករា ឆ្នាំ2022

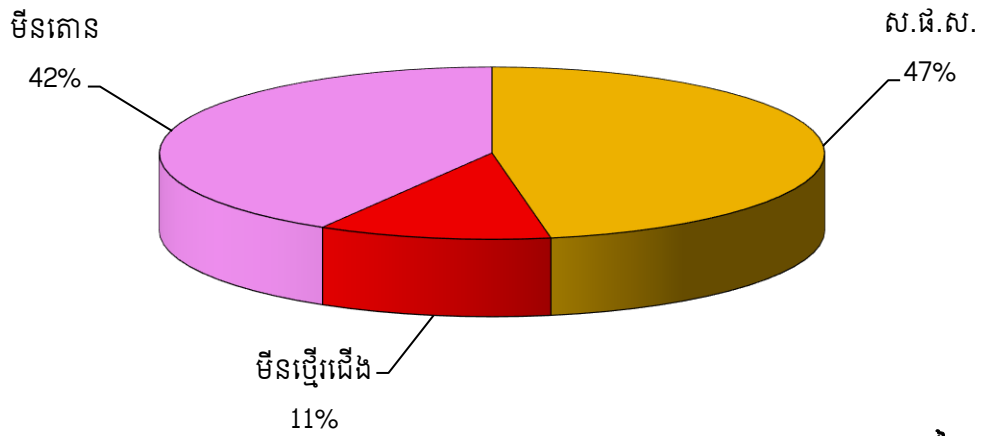
លំដាប់	ឃុំ	ស្រុក	ខេត្ត	អ្នករងគ្រោះ មីន	អ្នករងគ្រោះ សំណល់ជាតិផ្ទុះពីសង្គ្រាម	ផលបូកសរុប អ្នករងគ្រោះ	ការបូកបណ្តាក់ លើផលបូកសរុប
1	មរកត	ជាំក្សាន្ត	ព្រះវិហារ	5	1	6	6
2	សាលាវិស័យ	ប្រាសាទបល្ល័ង្ក	កំពង់ធំ	0	3	3	9
3	អណ្តូងទឹក	បុទុមសាគរ	កោះកុង	0	3	3	12
4	ត្រពាំងព្រីង	តំបែរ	ត្បូងឃ្មុំ	0	3	3	15
5	លំទង	អន្លង់វែង	ឧត្តរមានជ័យ	2	0	2	17
6	អូរសាម	វាលវែង	ពោធិសាត់	0	2	2	19
7	ថ្មដា	វាលវែង	ពោធិសាត់	2	0	2	21
8	ស៊ីង	សំឡូត	បាត់ដំបង	2	0	2	23
9	កំរៀង	កំរៀង	បាត់ដំបង	0	2	2	25
10	ត្រពាំងប្រិយ	អន្លង់វែង	ឧត្តរមានជ័យ	2	0	2	27

ការឆ្លុះបញ្ចាំងទូទៅលើជនរងគ្រោះដោយសារយុទ្ធកណ្ណគ្រឿងផ្ទុះ

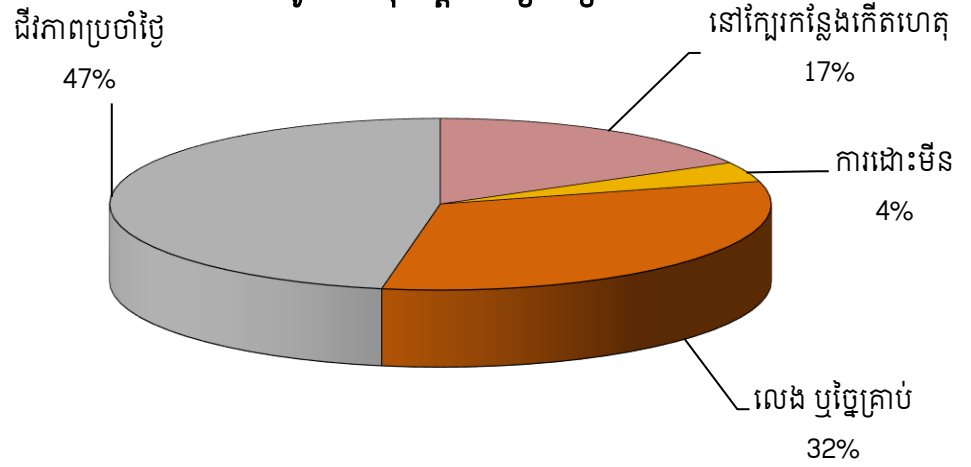
អំឡុងពេល: មករា ឆ្នាំ2021 - មករា ឆ្នាំ2022

ចំនួនសរុបនៃជនរងគ្រោះក្នុងអំឡុងពេលរាយការណ៍: 53

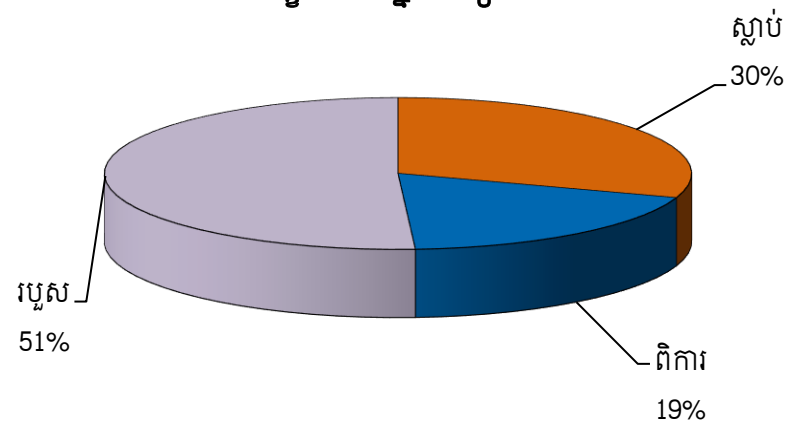
ការបែងចែកតាមប្រភេទយុទ្ធកណ្ណគ្រឿងផ្ទុះ




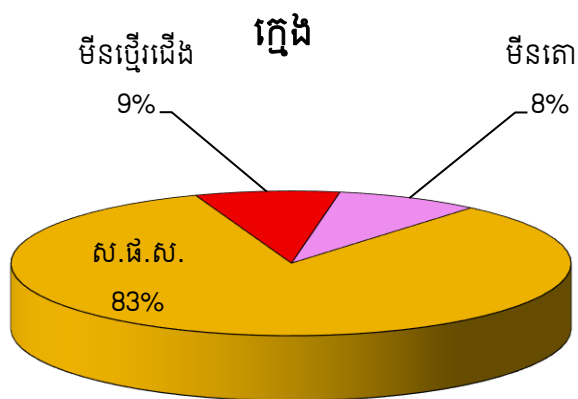
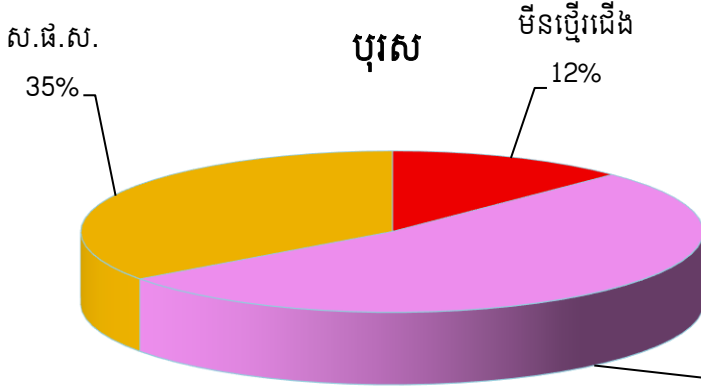
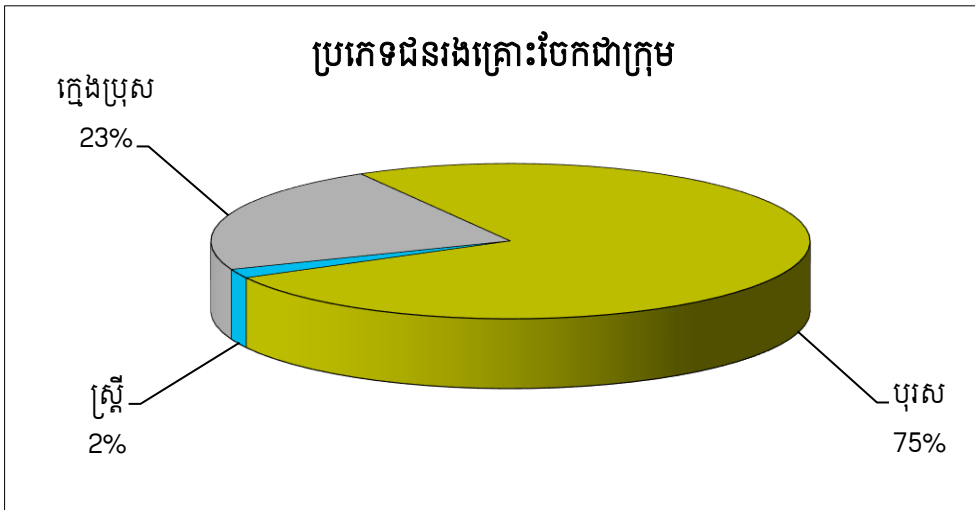
មូលហេតុបណ្តាលឲ្យរងគ្រោះ



លក្ខណៈនៃអ្នករងគ្រោះ



ការឆ្លុះបញ្ចាំងទូទៅលើករណីរងគ្រោះដោយសារយុទ្ធកណ្ណគ្រឿងផ្ទុះ



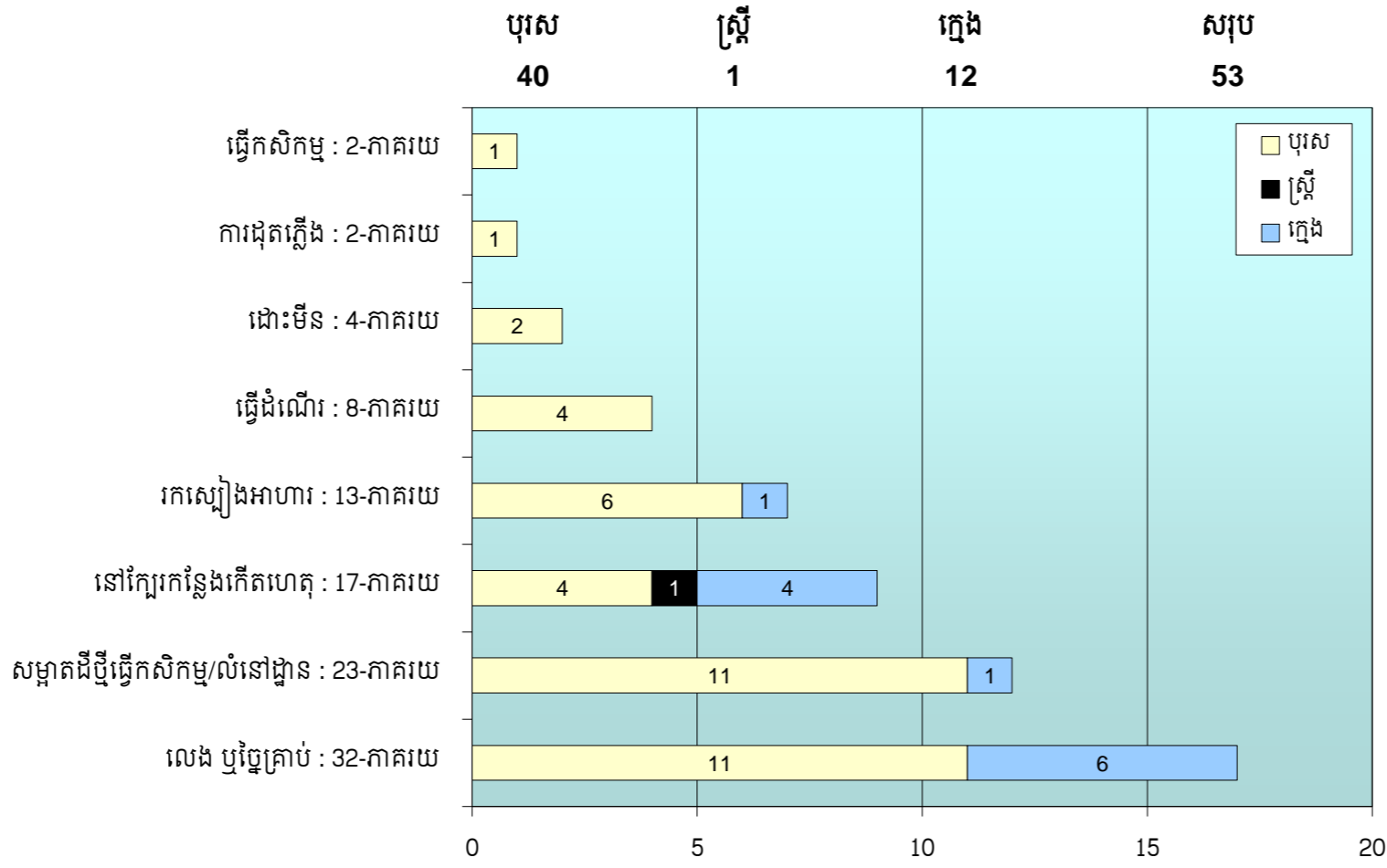


ប្រតិភូតំណាងរដ្ឋសភាជាតិ គណបក្សសមរង្ស៊ី

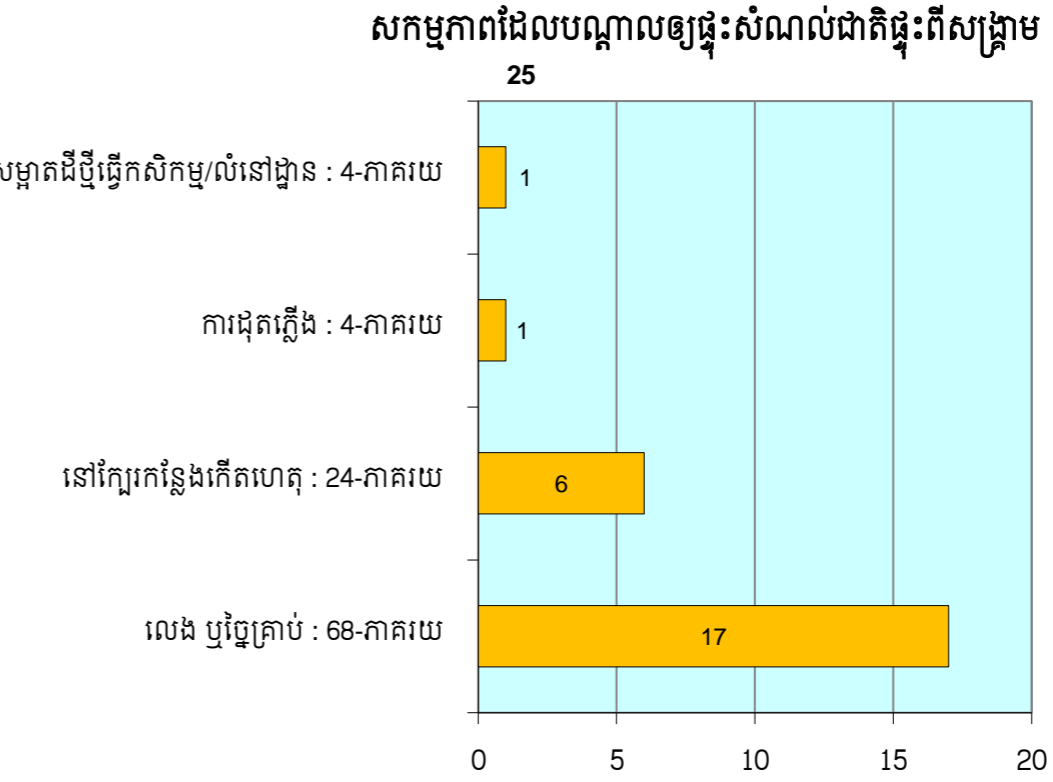
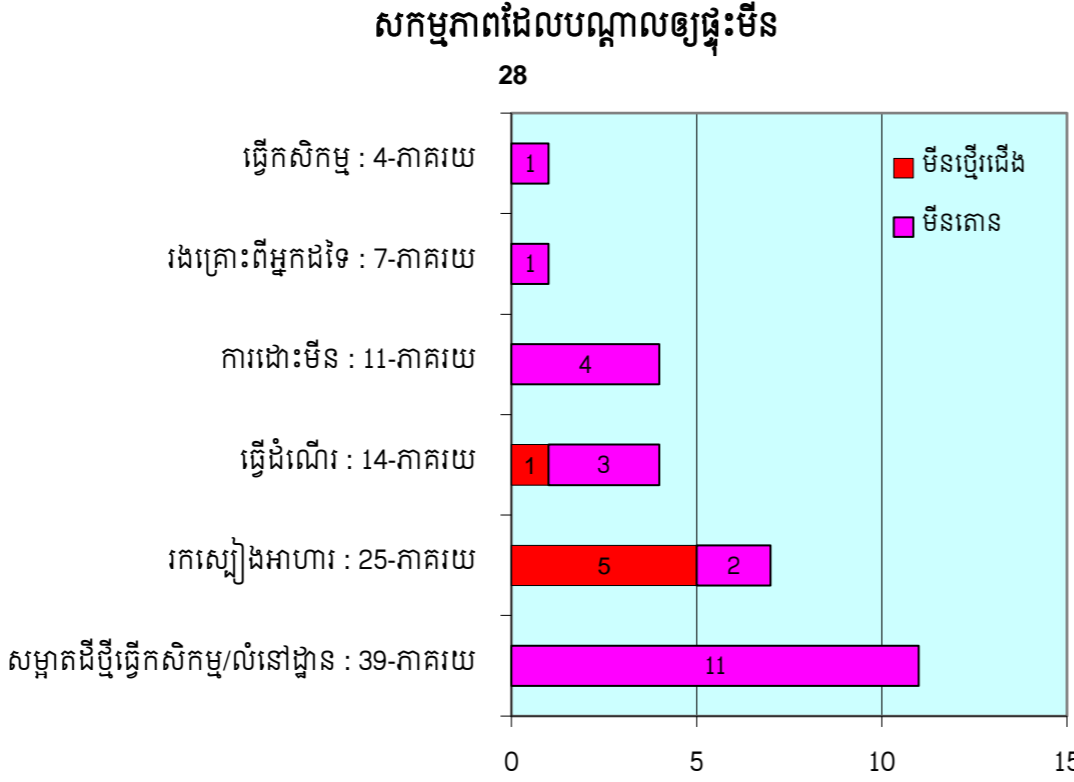
អំឡុងពេល: ខែមករា ឆ្នាំ2021 - ខែមករា ឆ្នាំ2022

ចំនួនសរុបនៃជនរងគ្រោះ ក្នុងអំឡុងពេលរាយការណ៍: 53

សកម្មភាពដែលបណ្តាលឲ្យគ្រោះថ្នាក់យុទ្ធភណ្ឌគ្រឿងផ្ទុះ បែងចែកទៅតាមប្រភេទជនរងគ្រោះ:



សកម្មភាពរបស់ជនរងគ្រោះនៅពេលដែលគ្រោះថ្នាក់ដោយសារយុទ្ធភណ្ឌគ្រឿងផ្ទុះ:



ឧបត្ថម្ភគ្រោះថ្នាក់ដោយសារយុទ្ធភណ្ឌគ្រឿងផ្ទុះ តាមលក្ខណៈភូមិសាស្ត្រដី

