



អង្គការមេន

C.M.A.A

ប្រព័ន្ធព័ត៌មានជនរងគ្រោះដោយសារមេន និងសំណល់ជាតិផ្ទះពីសង្គ្រាម

របាយការណ៍
ប្រចាំ
ខែមករា ឆ្នាំ ២០២១

សារវិភាគ

ប្រព័ន្ធព័ត៌មានជនរងគ្រោះដោយសារមីន និងសំណល់ជាតិផ្ទុះពីសង្គ្រាម (CMVIS) ត្រូវបានបង្កើតឡើងនៅឆ្នាំ១៩៩៤ ដោយកាកបាទក្រហមកម្ពុជា ដោយមានការគាំទ្រថវិកា និងបច្ចេកទេសពីអង្គការជនពិការអន្តរជាតិប៊ែលហ្សិក និងអង្គការយូនីសេហ្វ ក្នុងការផ្តល់នូវការប្រមូលទិន្នន័យ វិភាគទិន្នន័យ បកស្រាយទិន្នន័យ និងការចែកចាយទិន្នន័យជនរងគ្រោះដោយសារមីន និងសំណល់ជាតិផ្ទុះពីសង្គ្រាម(ស.ផ.ស.) ជាជនស៊ីវិល និងយោធា នៅក្នុងប្រទេសកម្ពុជា។

នៅដំណាច់ឆ្នាំ២០០៩ CMVIS ត្រូវបានផ្ទេរប្រគល់ពីកាកបាទក្រហមកម្ពុជា មកស្ថិតនៅក្រោមការទទួលខុសត្រូវរបស់អាជ្ញាធរកម្ពុជាគ្រប់គ្រងសកម្មភាពកំចាត់មីន និងសង្គ្រោះជនពិការដោយសារមីន។

ព័ត៌មានស្តីពីគ្រោះថ្នាក់ និងជនរងគ្រោះដោយសារមីន និងស.ផ.ស.

1- ជនរងគ្រោះពីខែមករា ឆ្នាំ១៩៧៩ ដល់ខែមករា ឆ្នាំ២០២១

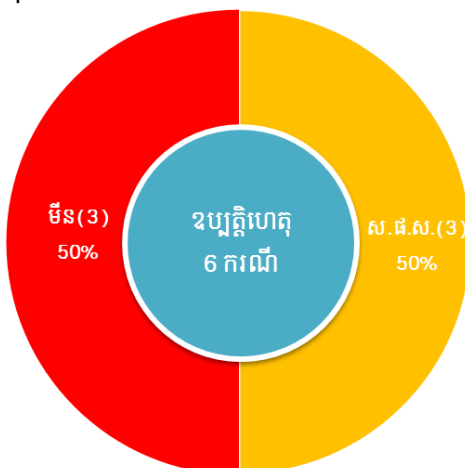
ចាប់ពីខែមករា ឆ្នាំ១៩៧៩ ដល់ខែមករា ឆ្នាំ២០២១ មានជនរងគ្រោះដោយសារមីន និងស.ផ.ស. ចំនួន ៦៤.៩២៦នាក់ ដែលបានកត់ត្រាដោយមន្ត្រី-បុគ្គលិកប្រមូលទិន្នន័យរបស់ការិយាល័យ CMVIS។ ក្នុងចំណោមជនរងគ្រោះចំនួន ៦៤.៩២៦នាក់ រួមមាន៖

- ជនរងគ្រោះដោយសារមីន ៥១.១២៩នាក់(៧៩%) និងស.ផ.ស. ១៣.៧៩៧នាក់(២១%)។
- ជនរងគ្រោះស្លាប់ ១៩.៧៩៨នាក់(៣១%) របួស ៣៦.០៦៦នាក់(៥៥%) និងពិការអវៈយវៈ ៩.០៦២នាក់(១៤%)។
- ជនរងគ្រោះជាបុរស ៥២.៥៩៦នាក់(៨១%) ក្មេងប្រុសអាយុក្រោម១៨ឆ្នាំ ៦.០៨៣នាក់(៩%) ស្ត្រី ៤.៧៩១នាក់(៨%) ក្មេងស្រីអាយុក្រោម១៨ឆ្នាំ ១.៣៩៣នាក់(២%) និងជនរងគ្រោះមិនស្គាល់អត្តសញ្ញាណ ៦៣នាក់(០%)។

2- ឧប្បត្តិហេតុគ្រោះថ្នាក់ក្នុងខែមករា ឆ្នាំ២០២១

នៅខែមករា ឆ្នាំ២០២១ មានឧប្បត្តិហេតុគ្រោះថ្នាក់ដោយសារមីន និងស.ផ.ស.ចំនួន ៦ករណី ត្រូវបានកើតឡើងនៅខេត្តបាត់ដំបង ខេត្តពោធិ៍សាត់ ខេត្តឧត្តរមានជ័យ និងខេត្តសៀមរាប។ ឧប្បត្តិហេតុគ្រោះថ្នាក់ក្នុងខែមករា ឆ្នាំ២០២១ មានការកើនឡើង ១០០% ប្រៀបធៀបជាមួយនឹងខែមករា ឆ្នាំ២០២០ ដែលមានឧប្បត្តិហេតុគ្រោះថ្នាក់ចំនួន ៣ករណី។ ក្នុងចំណោមឧប្បត្តិហេតុគ្រោះថ្នាក់ចំនួន ៦ករណី ក្នុងខែមករា ឆ្នាំ២០២១ មានឧប្បត្តិហេតុគ្រោះថ្នាក់ដោយសារមីន ៣ករណី(៥០%) និងស.ផ.ស.ចំនួន ៣ករណី(៥០%)។

- ប្រភេទយុទ្ធភ័ណ្ណគ្រឿងផ្ទុះ



- ព័ត៌មានអំពីតំបន់គ្រោះថ្នាក់ដោយសារមីន និងស.ផ.ស. ខែមករា ឆ្នាំ២០២១



3- ជនរងគ្រោះក្នុងខែមករា ឆ្នាំ២០២១

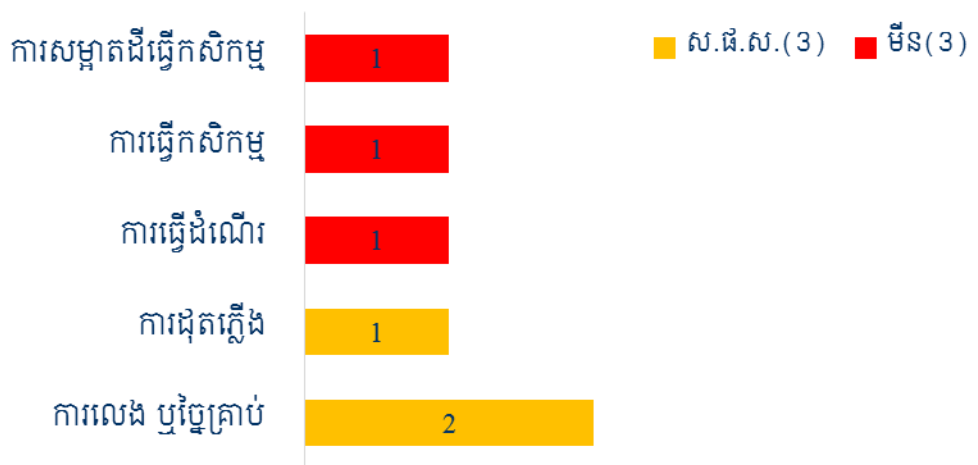
នៅខែមករា ឆ្នាំ២០២១ មានជនរងគ្រោះដោយសារមីន និងស.ផ.ស. ចំនួន ៦នាក់ គួរលេខនេះបានកើនឡើង ១០០% បើប្រៀបធៀបជាមួយនឹងខែមករា ឆ្នាំ២០២០ ដែលមានជនរងគ្រោះចំនួន ៣នាក់។

ជនរងគ្រោះចំនួន ៦នាក់ ក្នុងខែមករា ឆ្នាំ២០២១ រួមមាន៖

- ជនរងគ្រោះដោយសារមីន ៣នាក់(៥០%) និងស.ផ.ស. ៣នាក់(៥០%)
- ជនរងគ្រោះរបួស ៤នាក់(៦៦%) ពិការ ១នាក់(១៧%) និងស្លាប់ ១នាក់(១៧%)
- ជនរងគ្រោះជាបុរស ៦នាក់(១០០%)
- សកម្មភាពនៅពេលគ្រោះថ្នាក់គឺ៖

សកម្មភាពលេងឬច្នៃគ្រាប់ ២នាក់(៣៣%) សកម្មភាពដុតភ្លើង ១នាក់(១៧%) សកម្មភាពធ្វើដំណើរ ១នាក់(១៧%) សកម្មភាពធ្វើកសិកម្ម ១នាក់(១៧%) និងសកម្មភាពសម្អាតដីសម្រាប់ធ្វើកសិកម្ម ១នាក់(១៧%)។

សកម្មភាពនៅពេលគ្រោះថ្នាក់របស់ជនរងគ្រោះមីន និងស.ផ.ស. ក្នុងខែមករា ឆ្នាំ២០២១



4- ផលប៉ះពាល់នៃតំបន់គ្រោះថ្នាក់ពីខែមករា ឆ្នាំ២០២០ ដល់ខែមករា ឆ្នាំ២០២១(ជនរងគ្រោះ ៧១នាក់)

- ខេត្តចំនួន ៥ ដែលទទួលរងផលប៉ះពាល់ខ្លាំងបំផុតមានជនរងគ្រោះ ៧៩% នៃជនរងគ្រោះសរុប
- ស្រុកចំនួន ១០ ដែលទទួលរងផលប៉ះពាល់ខ្លាំងបំផុតមានជនរងគ្រោះ ៧៧% នៃជនរងគ្រោះសរុប
- ឃុំចំនួន ១០ ដែលទទួលរងផលប៉ះពាល់ខ្លាំងបំផុតមានជនរងគ្រោះ ៦៦% នៃជនរងគ្រោះសរុប។

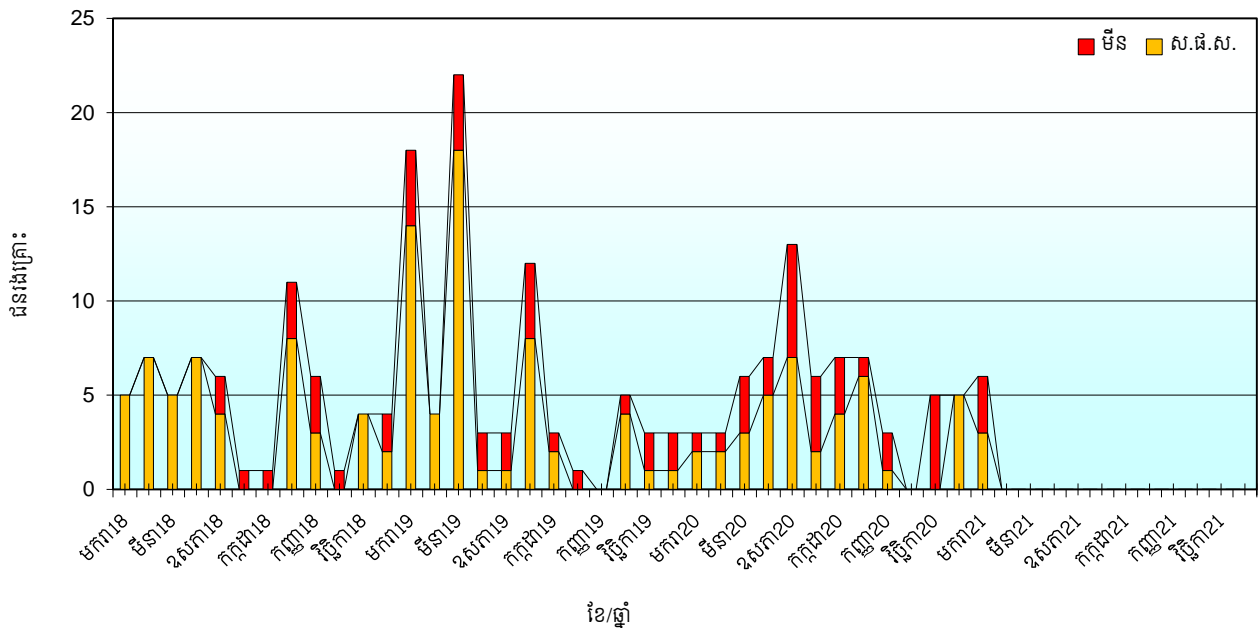
សូមអានព័ត៌មានលម្អិត នៅទំព័រទី ៧

របាយការណ៍ជនរងគ្រោះដោយសារមីន និងសំណល់ជាតិផ្ទុះពីសង្គ្រាមពីខែមករា ឆ្នាំ 2018 ដល់ខែមករា ឆ្នាំ 2021

ឆ្នាំ/ខែ	ជនរងគ្រោះតាមខែ												
	មករា	កុម្ភៈ	មីនា	មេសា	ឧសភា	មិថុនា	កក្កដា	សីហា	កញ្ញា	តុលា	វិច្ឆិកា	ធ្នូ	សរុប
2018	5	7	5	7	6	1	1	11	6	1	4	4	58
ការបូកបណ្តាក់ ឆ្នាំ 2018	5	12	17	24	30	31	32	43	49	50	54	58	
2019	18	4	22	3	3	12	3	1	0	5	3	3	77
ការបូកបណ្តាក់ ឆ្នាំ 2019	18	22	44	47	50	62	65	66	66	71	74	77	
ការប្រែប្រួលភាគរយ 2018 ធៀប 2019	260	83	159	96	67	100	103	54	35	42	37	33	
2020	3	3	6	7	13	6	7	7	3	0	5	5	65
ការប្រែប្រួលតួលេខតាមខែធៀប 2019	-15	-1	-16	4	10	-6	4	6	3	-5	2	2	
ការប្រែប្រួលភាគរយតាមខែធៀប 2019	-83	-25	-73	133	333	-50	133	600	100	-100	67	67	
ការបូកបណ្តាក់ ឆ្នាំ 2020	3	6	12	19	32	38	45	52	55	55	60	65	
ការប្រែប្រួលភាគរយ 2019 ធៀប 2020	-83	-73	-73	-60	-36	-39	-31	-21	-17	-23	-19	-16	
2021	6												6
ការប្រែប្រួលតួលេខតាមខែធៀប 2020	3												
ការប្រែប្រួលភាគរយតាមខែធៀប 2020	100												
ការបូកបណ្តាក់ ឆ្នាំ 2021	6												
ការប្រែប្រួលភាគរយ 2020 ធៀប 2021	100												

ចំណាំ: តួលេខជនរងគ្រោះសម្រាប់ខែបន្តបន្ទាប់ទៀតនឹងស្រាវជ្រាវឲ្យទាន់ពេលវេលា ដែលជាផ្នែកមួយនៃដំណើរការប្រមូលទិន្នន័យ

ក្រាហ្វិចជនរងគ្រោះតាមខែនីមួយៗចាប់ពីខែមករា ឆ្នាំ 2018 ដល់ខែមករា ឆ្នាំ 2021



ខេត្តចំនួន 5 ទទួលរងឥទ្ធិពលខ្លាំងជាងគេ ដោយសារមីន និងសំណល់ជាតិផ្ទះពីសង្គ្រាម

ត្រូវបានគម្រោងតាមលំដាប់ចុះ នៃផលបូកសរុបជនរងគ្រោះ

ពីខែមករា 2020 ដល់ខែមករា 2021

លំដាប់	ខេត្ត	អ្នករងគ្រោះ មីន	អ្នករងគ្រោះ សំណល់ជាតិផ្ទះពីសង្គ្រាម	ផលបូកសរុប អ្នករងគ្រោះ	ការបូកបណ្តាក់ លើផលបូកសរុប
1	បាត់ដំបង	11	10	21	21
2	ព្រះវិហារ	8	4	12	33
3	ពោធិសាត់	6	6	12	45
4	បន្ទាយមានជ័យ	2	5	7	52
5	ក្រចេះ	0	4	4	56

ស្រុកចំនួន 10 ទទួលរងឥទ្ធិពលខ្លាំងជាងគេ ដោយសារមីន និងសំណល់ជាតិផ្ទះពីសង្គ្រាម

ត្រូវបានគម្រោងតាមលំដាប់ចុះ នៃផលបូកសរុបជនរងគ្រោះ

ពីខែមករា 2020 ដល់ខែមករា 2021

លំដាប់	ស្រុក	ខេត្ត	អ្នករងគ្រោះ មីន	អ្នករងគ្រោះ សំណល់ជាតិផ្ទះពីសង្គ្រាម	ផលបូកសរុប អ្នករងគ្រោះ	ការបូកបណ្តាក់ លើផលបូកសរុប
1	សំឡូត	បាត់ដំបង	5	8	13	13
2	ជាំក្សាន្ត	ព្រះវិហារ	8	4	12	25
3	វាលវែង	ពោធិសាត់	6	6	12	37
4	អូរជ្រៅ	បន្ទាយមានជ័យ	1	4	5	42
5	គាស់ក្រឡ	បាត់ដំបង	2	1	3	45
6	ស្នួល	ក្រចេះ	0	2	2	47
7	សន្ទុក	កំពង់ធំ	0	2	2	49
8	ចិត្របុរី	ក្រចេះ	0	2	2	51
9	ប៉ៃលិន	ប៉ៃលិន	0	2	2	53
10	សំរោង	ឧត្តរមានជ័យ	2	0	2	55

ឃុំចំនួន 10 ទទួលរងឥទ្ធិពលខ្លាំងជាងគេ ដោយសារមីន និងសំណល់ជាតិផ្ទះពីសង្គ្រាម

ត្រូវបានគម្រោងតាមលំដាប់ចុះ នៃផលបូកសរុបជនរងគ្រោះ

ពីខែមករា 2020 ដល់ខែមករា 2021

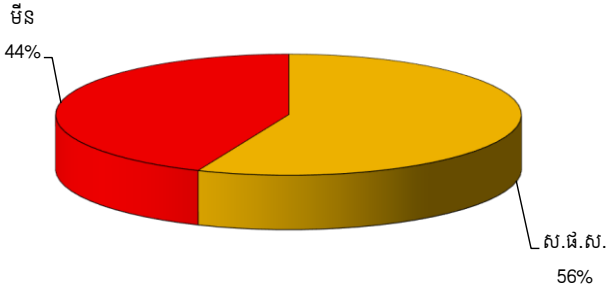
លំដាប់	ឃុំ	ស្រុក	ខេត្ត	អ្នករងគ្រោះ មីន	អ្នករងគ្រោះ សំណល់ជាតិផ្ទះពីសង្គ្រាម	ផលបូកសរុប អ្នករងគ្រោះ	ការបូកបណ្តាក់ លើផលបូកសរុប
1	ថ្មីដា	វាលវែង	ពោធិសាត់	6	4	10	10
2	ស្រអែម	ជាំក្សាន្ត	ព្រះវិហារ	7	0	7	17
3	តាតោក	សំឡូត	បាត់ដំបង	2	5	7	24
4	សំឡូត	សំឡូត	បាត់ដំបង	3	3	6	30
5	សឹង្ហ	អូរជ្រៅ	បន្ទាយមានជ័យ	0	4	4	34
6	កន្ទួត	ជាំក្សាន្ត	ព្រះវិហារ	0	4	4	38
7	ធ្នាល់មាន់	គាស់ក្រឡ	បាត់ដំបង	2	1	3	41
8	អន្លង់រាប	វាលវែង	ពោធិសាត់	0	2	2	43
9	កកោះ	សន្ទុក	កំពង់ធំ	0	2	2	45
10	បរយ៉ាខា	ប៉ៃលិន	ប៉ៃលិន	0	2	2	47

ការឆ្លុះបញ្ចាំងទូទៅលើជនរងគ្រោះដោយសារមីន និងសំណល់ជាតិផ្ទុះពីសង្គ្រាម

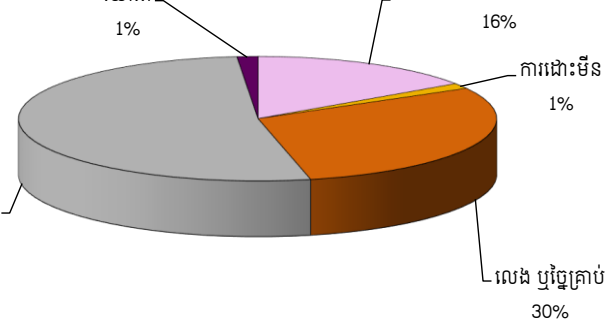
អំឡុងពេល: មករា ២០២០ - មករា ២០២១

ចំនួនសរុបនៃជនរងគ្រោះក្នុងអំឡុងពេលរាយការណ៍: 71

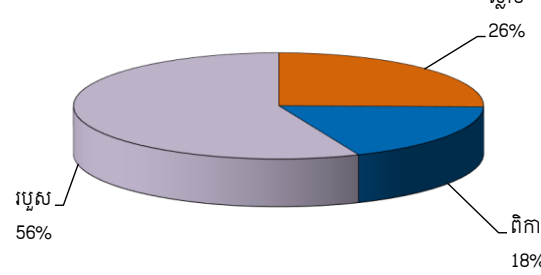
ការបែងចែកតាមប្រភេទមីន និងសំណល់ជាតិផ្ទុះពីសង្គ្រាម



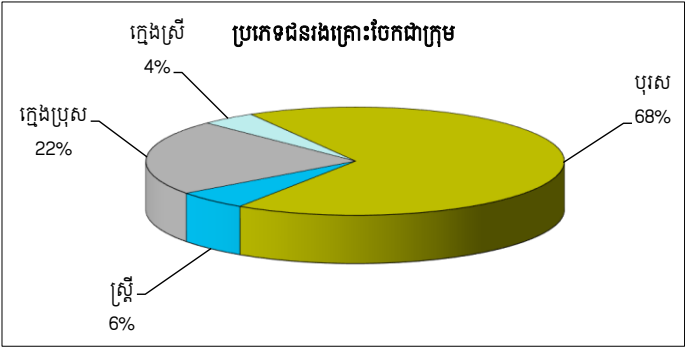
មូលហេតុបណ្តាលឱ្យរងគ្រោះ



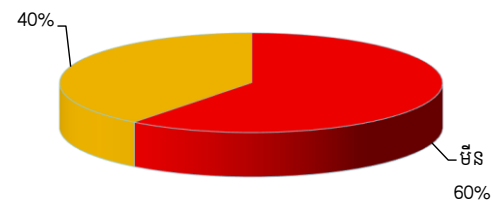
លក្ខណៈនៃអ្នករងគ្រោះ



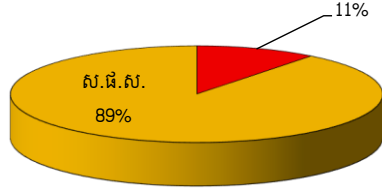
ការឆ្លុះបញ្ចាំងទូទៅលើករណីរងគ្រោះដោយសារមីន និងសំណល់ជាតិផ្ទុះពីសង្គ្រាម




បុរស



ក្មេង



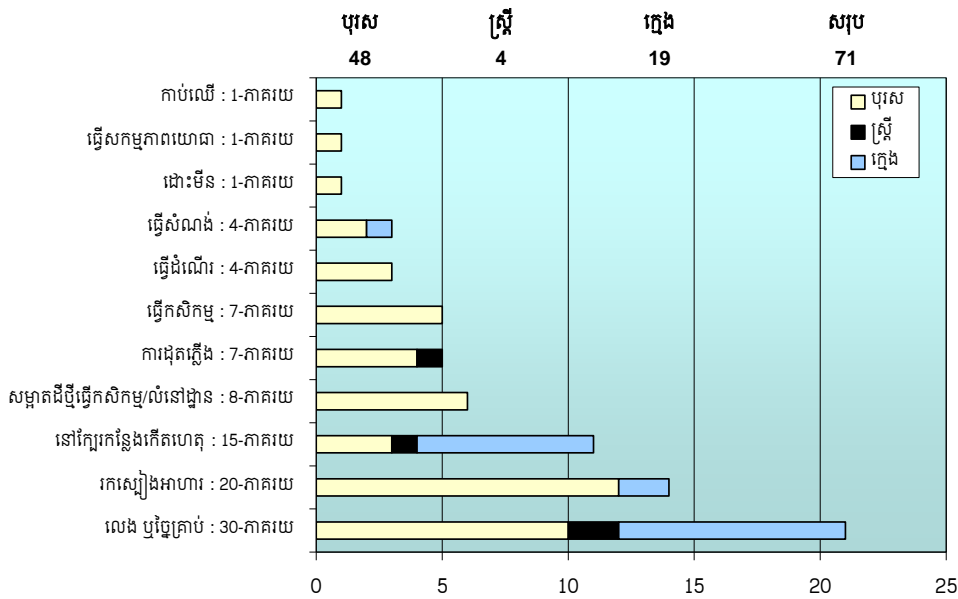
ស្រ្តី



អំឡុងពេល: ខែមករា ២០២០ - ខែមករា ២០២១

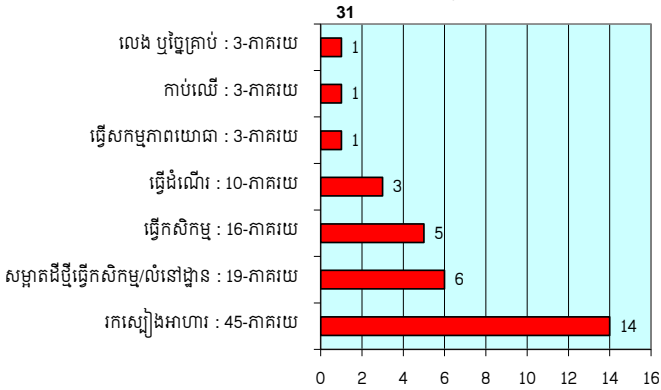
ចំនួនសរុបនៃជនរងគ្រោះ ក្នុងអំឡុងពេលរាយការណ៍: 71

សកម្មភាពដែលបណ្តាលឲ្យគ្រោះថ្នាក់បែងចែកទៅតាមប្រភេទ:

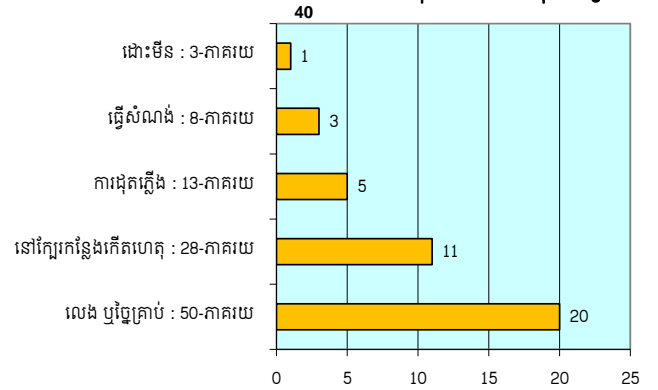


ឧបត្ថម្ភភាពគ្រោះថ្នាក់ដោយសារមីន និងសំណល់ជាតិផ្ទុះពីសង្គ្រាមតាមលក្ខណៈភូមិសាស្ត្រដី

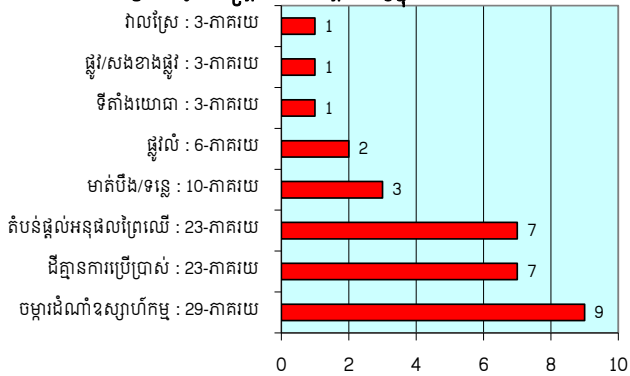
សកម្មភាពដែលបណ្តាលឲ្យផ្ទុះមីន



សកម្មភាពដែលបណ្តាលឲ្យផ្ទុះសំណល់ជាតិផ្ទុះពីសង្គ្រាម



លក្ខណៈភូមិសាស្ត្រដែលបណ្តាលឲ្យផ្ទុះមីន



លក្ខណៈភូមិសាស្ត្រដែលបណ្តាលឲ្យផ្ទុះសំណល់ជាតិផ្ទុះពីសង្គ្រាម

